

Volkswagen Financial Services
Compañía Financiera S.A.

Estados financieros intermedios condensados por el
período de tres meses finalizado el 31 de marzo de 2021
presentados en forma comparativa

Volkswagen Financial Services Compañía Financiera S.A.

Estados Financieros

Correspondientes al período de tres meses finalizado
el 31 de marzo de 2021, presentados en forma comparativa

Índice

Estado de Situación Financiera condensado
Estado de Resultados condensado
Estado de Cambios en el Patrimonio Neto condensado
Estado de Flujo de Efectivo condensado
Notas a los estados financieros condensados
Anexos
Reseña Informativa
Informe de la Comisión Fiscalizadora
Informes de revisión de los auditores independientes sobre estados financieros intermedios condensados

Volkswagen Financial Services Compañía Financiera S.A.

ESTADO DE SITUACION FINANCIERA condensado intermedio al 31 de marzo de 2021 presentado en forma comparativa (en miles de pesos en moneda constante – Nota 2)

Conceptos	Notas	Anexos	31 de marzo de 2021	31 de diciembre de 2020
ACTIVO				
Efectivo y depósitos en bancos	7		96.897	197.200
Efectivo			5	6
Entidades financieras y corresponsales			96.892	197.194
Banco Central de la República Argentina (B.C.R.A.)			41.479	83.029
Otras del país y del exterior			<u>55.413</u>	<u>114.165</u>
Otros activos financieros	8		120.403	156.172
Préstamos y otras financiaciones	9		12.618.860	11.545.986
Sector privado no financiero y residentes en el exterior			<u>12.618.860</u>	<u>11.545.986</u>
Activos entregados en garantía	28		707	799
Activos por impuestos a las ganancias corriente	10		58.162	-
Propiedad y equipo	11		36.289	44.051
Activos intangibles	12		7.513	915
Activos por impuesto a las ganancias diferido	10		351.205	406.376
Otros activos no financieros	13		<u>114.711</u>	<u>108.892</u>
TOTAL ACTIVO			<u>13.404.747</u>	<u>12.460.391</u>

Véase nuestro informe de fecha
21 de mayo de 2021

KPMG

C.P.C.E.C.A.B.A. T° 2 F° 6



Patricia M. Zeisel (Socia)

Contadora Pública (UBA)

C.P.C.E.C.A.B.A. T° 286 F° 105



Christian Rosswag
Presidente



Luis María Fernández Aguirre
Sub Gerente General

Véase nuestro informe de fecha
21 de mayo de 2021



Alejandro Mosquera

Por Comisión Fiscalizadora



Juan Christian Kindt
Vice Presidente

Volkswagen Financial Services Compañía Financiera S.A.

ESTADO DE SITUACION FINANCIERA condensado intermedio al 31 de marzo de 2021 presentado en forma comparativa (en miles de pesos en moneda constante – Nota 2)

Conceptos	Notas	Anexos	31 de marzo de 2021	31 de diciembre de 2020
PASIVO				
Otros pasivos financieros	14		529.243	608.474
Financiamientos recibidos de otras instituciones financieras	15		8.157.289	6.743.023
Obligaciones Negociables Emitidas	16		1.022.205	1.320.174
Pasivo por impuestos a las ganancias corriente	10		-	39.728
Provisiones	17	J	13.000	13.962
Otros pasivos no financieros	18		655.095	649.288
TOTAL PASIVO			<u>10.376.832</u>	<u>9.374.649</u>
PATRIMONIO NETO				
Capital social	19		897.000	897.000
Ajustes al capital			5.057.442	5.057.442
Ganancias reservadas			1.878.439	1.878.439
Resultados no asignados			(4.747.139)	(4.750.789)
Resultado del período / ejercicio			(57.827)	3.650
TOTAL PATRIMONIO NETO			<u>3.027.915</u>	<u>3.085.742</u>
TOTAL PASIVO Y PATRIMONIO NETO			<u>13.404.747</u>	<u>12.460.391</u>

Las notas y anexos que se acompañan son parte integrante de los presentes estados financieros.

Véase nuestro informe de fecha
21 de mayo de 2021

KPMG

C.P.C.E.C.A.B.A. T° 2 F° 6



Patricia M. Zeisel (Socia)
Contadora Pública (UBA)

C.P.C.E.C.A.B.A. T° 286 F° 105



Christian Rosswag
Presidente



Luis María Fernández Aguirre
Sub Gerente General

Véase nuestro informe de fecha
21 de mayo de 2021



Alejandro Mosquera
Por Comisión Fiscalizadora



Juan Christian Kindt
Vice Presidente

Volkswagen Financial Services Compañía Financiera S.A.

ESTADO DE RESULTADOS condensado intermedio por el período de tres meses finalizado el 31 de marzo de 2021 presentado en forma comparativa (en miles de pesos en moneda constante – Nota 2)

Conceptos	Notas	Anexos	31 de marzo de 2021	31 de marzo de 2020
Ingresos por intereses	20		1.265.202	1.737.204
Egresos por intereses	21		(678.597)	(992.921)
Resultado neto por intereses			<u>586.605</u>	<u>744.283</u>
Egresos por comisiones	22		(15.454)	(19.467)
Resultado neto por comisiones			<u>(15.454)</u>	<u>(19.467)</u>
Diferencia de cotización de moneda extranjera	23		(2.847)	(4.395)
Otros ingresos operativos	24		4.075	3.842
Cargo por incobrabilidad		R	(26.921)	(23.394)
Ingreso operativo neto			<u>545.458</u>	<u>700.869</u>
Beneficios al personal	25		(68.195)	(76.330)
Gastos de administración	26		(74.234)	(66.564)
Depreciación y amortización de bienes	11 y 12		(6.265)	(4.148)
Otros gastos operativos	27		(120.086)	(134.518)
Resultado operativo			<u>276.678</u>	<u>419.309</u>
Resultado por posición monetaria neta			(316.339)	(234.329)
Resultado antes del impuesto a las ganancias			<u>(39.661)</u>	<u>184.980</u>
Impuesto a las ganancias	10		(18.166)	(59.527)
Resultado neto del período- Pérdida / Ganancia			<u>(57.827)</u>	<u>125.453</u>

Las notas y anexos que se acompañan son parte integrante de los presentes estados financieros.

Véase nuestro informe de fecha
21 de mayo de 2021

KPMG

C.P.C.E.C.A.B.A. T° 2 F° 6



Patricia M. Zeisel (Socia)

Contadora Pública (UBA)

C.P.C.E.C.A.B.A. T° 286 F° 105



Christian Rosswag

Presidente



Luis María Fernández Aguirre

Sub Gerente General

Véase nuestro informe de fecha
21 de mayo de 2021



Alejandro Mosquera

Por Comisión Fiscalizadora



Juan Christian Kind

Vice Presidente

Volkswagen Financial Services Compañía Financiera S.A.

ESTADO DE CAMBIOS EN EL PATRIMONIO condensado intermedio por el período de tres meses finalizado el 31 de marzo de 2021 (en miles de pesos en moneda constante – Nota 2)

Movimientos	Capital social	Ajustes al patrimonio	Ganancias reservadas		Resultados no asignados	Total patrimonio neto al
	Acciones en circulación		Reserva legal	Otros		31/03/2021
Saldos al comienzo del ejercicio reexpresados	897.000	5.057.442	366.468	1.511.971	(4.747.139)	3.085.742
Total Resultado del período - Resultado neto del período - Pérdida	-	-	-	-	(57.827)	(57.827)
Saldos al 31 de marzo de 2021	897.000	5.057.442	366.468	1.511.971	(4.804.966)	3.027.915

Las notas y anexos que se acompañan son parte integrante de los presentes estados financieros.

Véase nuestro informe de fecha

21 de mayo de 2021

KPMG

C.P.C.E.C.A.B.A. T° 2 F° 6



Patricia M. Zeisel (Socia)

Contadora Pública (UBA)

C.P.C.E.C.A.B.A. T° 286 F° 105



Christian Rosswag

Presidente



Luis María Fernández Aguirre

Sub Gerente General

Véase nuestro informe de fecha

21 de mayo de 2021



Alejandro Mosquera

Por Comisión Fiscalizadora



Juan Christian Kindt

Vice Presidente

Volkswagen Financial Services Compañía Financiera S.A.

ESTADO DE CAMBIOS EN EL PATRIMONIO condensado intermedio por el período de tres meses finalizado el 31 de marzo de 2021 (en miles de pesos en moneda constante – Nota 2)

Movimientos	Capital social	Ajustes al patrimonio	Ganancias reservadas		Resultados no asignados	Total patrimonio neto al
	Acciones en circulación		Reserva legal	Otros		31/03/2020
Saldos al comienzo del ejercicio reexpresados	897.000	5.057.442	138.964	601.955	(3.627.501)	3.067.860
Total Resultado del período - Resultado neto del período - Ganancia	-	-	-	-	125.453	125.453
Saldos al cierre del período finalizado el 31 de marzo de 2020	<u>897.000</u>	<u>5.057.442</u>	<u>138.964</u>	<u>601.955</u>	<u>(3.502.048)</u>	<u>3.193.313</u>

Las notas y anexos que se acompañan son parte integrante de los presentes estados financieros.

Véase nuestro informe de fecha

21 de mayo de 2021

KPMG

C.P.C.E.C.A.B.A. T° 2 F° 6



Patricia M. Zeisel (Socia)

Contadora Pública (UBA)

C.P.C.E.C.A.B.A. T° 286 F° 105



Christian Rosswag

Presidente



Luis María Fernández Aguirre

Sub Gerente General

Véase nuestro informe de fecha

21 de mayo de 2021



Alejandro Mosquera

Por Comisión Fiscalizadora



Juan Christian Kindt

Vice Presidente

Volkswagen Financial Services Compañía Financiera S.A.

ESTADO DE FLUJO DE EFECTIVO condensado intermedio por el período de tres meses finalizado el 31 de marzo de 2021 presentado en forma comparativa (en miles de pesos en moneda constante – Nota 2)

Conceptos	Notas	31 de marzo de 2021	31 de marzo de 2020
Flujos de efectivo de las actividades operativas			
Resultado antes del Impuesto a las ganancias		(39.661)	184.978
Ajuste por el resultado monetario total del periodo		(316.339)	(234.329)
Ajustes para obtener los flujos provenientes de actividades operativas:			
Amortizaciones y desvalorizaciones		6.265	4.148
Cargo por incobrabilidad (Anexo R)		26.921	23.394
Otros ajustes		383.757	251.553
(Diminuciones Netas) / Aumentos netos provenientes de activos operativos:			
Préstamos y otras financiaciones			
Sector privado no financiero y residentes en el exterior		(1.099.795)	(1.092.382)
Activos entregados en garantía		92	78
Otros activos		(28.212)	(118.514)
Aumentos netos / (Disminuciones netas) provenientes de pasivos operativos:			
Financiaci3nes recibidas del B.C.R.A. y otras instituciones financieras			
Sector financiero		1.335.035	861.449
Otros pasivos		(37.017)	129.907
Pago por Impuesto a las ganancias		<u>(56.911)</u>	<u>(40.096)</u>
Total de flujos de efectivo (generados por) / utilizados en las actividades operativas		<u>174.135</u>	<u>(29.812)</u>

Véase nuestro informe de fecha

21 de mayo de 2021

KPMG

C.P.C.E.C.A.B.A. T° 2 F° 6



Patricia M. Zeisel (Socia)

Contadora Pública (UBA)

C.P.C.E.C.A.B.A. T° 286 F° 105



Christian Rosswag

Presidente



Luis María Fernández Aguirre

Sub Gerente General

Véase nuestro informe de fecha

21 de mayo de 2021



Alejandro Mosquera

Por Comisión Fiscalizadora



Juan Christian Kindt

Vice Presidente

Volkswagen Financial Services Compañía Financiera S.A.

ESTADO DE FLUJOS DE EFECTIVO condensado intermedio por el período de tres meses finalizado el 31 de marzo de 2021 presentado en forma comparativa (en miles de pesos en moneda constante – Nota 2)

Conceptos	Notas	31 de marzo de 2021	31 de marzo de 2020
Flujos de efectivo de las actividades de inversión			
Pagos:			
Compra de propiedad y equipo, activos intangibles y otros activos		(7.085)	(1.479)
Cobros:			
Venta de propiedad y equipo, activos intangibles y otros activos		3.343	-
Total de flujo de efectivo (utilizados en) las actividades de inversión		<u>(3.742)</u>	<u>(1.479)</u>
Flujos de efectivo de las actividades de financiación			
Pagos:			
Obligaciones Negociables interés		(62.215)	(225.879)
Obligaciones Negociables capital		(193.891)	(542.509)
Otros pagos relacionados con actividades de financiación		(398)	(111)
Cobros:			
Obligaciones Negociables emitidas		-	1.069.866
Total de flujo de efectivo (utilizados en) / generados por las actividades de financiación		<u>(256.504)</u>	<u>301.367</u>
Efecto de las variaciones del tipo de cambio sobre saldos de efectivo		3.307	4.395
Efecto del resultado monetario de efectivos y equivalentes		<u>(17.500)</u>	<u>(18.583)</u>
Total de la variación de los flujo de efectivo (Disminución neta) / Aumento neto del efectivo		<u>(100.303)</u>	<u>247.098</u>
Efectivo al inicio del ejercicio	7	197.200	148.119
Efectivo al cierre del período	7	<u>96.897</u>	<u>395.217</u>

Las notas y anexos que se acompañan son parte integrante de los presentes estados financieros.

Véase nuestro informe de fecha

21 de mayo de 2021

KPMG

C.P.C.E.C.A.B.A. T° 2 F° 6



Patricia M. Zeisel (Socia)

Contadora Pública (UBA)

C.P.C.E.C.A.B.A. T° 286 F° 105



Christian Rosswag

Presidente



Luis María Fernández Aguirre

Sub Gerente General

Véase nuestro informe de fecha

21 de mayo de 2021



Alejandro Mosquera

Por Comisión Fiscalizadora



Juan Christian Kindt

Vice Presidente

Volkswagen Financial Services Compañía Financiera S.A.

NOTAS A LOS ESTADOS FINANCIEROS CONDENSADOS INTERMEDIOS

al 31 de marzo de 2021 presentados en forma comparativa (en miles de pesos en moneda constante – Nota 2)

NOTA 1 - INFORMACIÓN GENERAL

1.1 DESCRIPCIÓN DE LA ACTIVIDAD DE LA ENTIDAD

Volkswagen Financial Services Compañía Financiera S.A., con domicilio legal en Avenida Córdoba 111 de la Ciudad Autónoma de Buenos Aires, su objeto es el de actuar como compañía financiera orientada a la financiación de individuos, empresas y concesionarios de la red Volkswagen, para la adquisición de automóviles de dicha marca, así como vehículos marca Audi, Man – VW Camiones y Buses y Ducati.

Dichas financiaciones son instrumentadas mediante líneas prendarias, líneas de leasing y líneas de capital de trabajo, estas últimas aplicables a los concesionarios para la adquisición de los vehículos a ser vendidos posteriormente al público.

En virtud de modificaciones en los acuerdos entre accionistas de fecha 23 de enero de 2020, Banco BBVA Argentina S.A. adquiere el poder de dirigir las actividades relevantes de Volkswagen Financial Services Compañía Financiera S.A. a partir del 1 de julio de 2019. Asimismo, Volkswagen Financial Services Holding Argentina S.R.L. mantiene influencia significativa en la Entidad y no un control conjunto a partir de esa fecha.

1.2 CONTEXTO ECONOMICO

La Entidad opera en un contexto económico complejo, cuyas principales variables han presentado una importante volatilidad como consecuencia de acontecimientos políticos y económicos, con indicadores de significativa devaluación del peso argentino, incremento sostenido de los índices inflacionarios, riesgo país en niveles superiores a los habituales y caída de la actividad económica como resultado de la recesión iniciada en años anteriores y profundizada durante la etapa de aislamiento social preventivo y obligatorio, como se describe más abajo.

En particular, en relación con los activos financieros, mediante el Decreto N° 598/2019 de fecha 28 de agosto de 2019, el Gobierno Nacional dispuso la postergación de los vencimientos de títulos de corto plazo (Letes, Lecap, Lecer y Lelink). Por otra parte, el Decreto N°49/2019 del 19 de diciembre de 2019 dispuso la postergación del pago de las Letras del Tesoro en Dólares al 31 de agosto de 2020.

En este contexto, el 21 de diciembre de 2019, el Senado de la Nación Argentina convirtió en ley la Ley de Solidaridad Social y Reactivación Productiva en el marco de la Emergencia Pública (la “Ley de Emergencia Económica”) en virtud de la cual se declara la emergencia pública en materia económica, financiera, administrativa, previsional, energética, sanitaria y social hasta el 31 de diciembre de 2020.

Así, la Ley de Emergencia Económica dispuso también la suspensión hasta el 31 de diciembre de 2021 de la reducción de la alícuota del impuesto a las ganancias (Notas 10) y asimismo la suspensión del pacto fiscal del año 2017 que establecía la baja paulatina del impuesto sobre los ingresos brutos hasta el 31 de diciembre de 2020.

Véase nuestro informe de fecha

21 de mayo de 2021

KPMG

C.P.C.E.C.A.B.A. T° 2 F° 6



Patricia M. Zeisel (Socia)

Contadora Pública (UBA)

C.P.C.E.C.A.B.A. T° 286 F° 105

Véase nuestro informe de fecha

21 de mayo de 2021



Alejandro Mosquera

Por Comisión Fiscalizadora



Christian Rosswag

Presidente



Luis María Fernández Aguirre

Sub Gerente General



Juan Christian Kindt

Vice Presidente

Volkswagen Financial Services Compañía Financiera S.A.

NOTAS A LOS ESTADOS FINANCIEROS CONDENSADOS INTERMEDIOS

al 31 de marzo de 2021 presentados en forma comparativa (en miles de pesos en moneda constante – Nota 2)

NOTA 1 - INFORMACIÓN GENERAL (cont.)

1.2 CONTEXTO ECONOMICO (cont.)

Adicionalmente, el Decreto N° 141/2020 del 11 de febrero de 2020 dispuso la postergación del pago de la amortización correspondiente a los “Bonos de la Nación Argentina en Moneda Dual Vencimiento 2020” al día 30 de septiembre de 2020 a la vez que se interrumpe el devengamiento de los intereses mientras que el Decreto N° 346/2020 del 5 de abril de 2020 estableció el diferimiento de los pagos de los servicios de intereses y amortizaciones de capital de la deuda pública nacional instrumentada mediante títulos denominados en dólares estadounidenses emitidos bajo ley de la República Argentina hasta el 31 de diciembre de 2020, o hasta la fecha anterior que el Ministerio de Economía determine, considerando el grado de avance y ejecución del proceso de restauración de la sostenibilidad de la deuda pública.

Al 31 de marzo de 2021 y 31 de diciembre de 2019, la Entidad no registra instrumentos de deuda del sector público afectados por medidas de reperfilamiento o postergación de pagos.

Asimismo, con fecha 4 de septiembre de 2020 el Ministerio de Economía anunció los resultados del canje de la deuda bajo ley local. La propuesta local de canje de deuda involucró 29 títulos (incluyendo Letes, Bonar, Par, Discount, Lelink, Bonos Dual, Bontes), a cuyos tenedores se les ofreció nuevos bonos en dólares y en pesos ajustables por CER. Los tenedores de instrumentos denominados y a pagar en dólares (Letes, Bonars, Par y Discounts) pudieron canjearlos por nuevos Bonos en dólares Step-up Ley Argentina con vencimientos en los años 2030, 2035, 2038 y 2041, según los términos de la oferta.

La Entidad no registra al 31 de marzo de 2021 especies afectadas por estas medidas.

En materia cambiaria, con fecha 1° de septiembre de 2019 se publicó el Decreto N° 609/2019 que establece reglas extraordinarias y transitorias en materia cambiaria. Adicionalmente, el B.C.R.A. dispuso a través de su Comunicación “A” 6770 y modificatorias, entre otras medidas, que hasta el 31 de diciembre de 2019 se requiere conformidad previa para el acceso al mercado de cambios en relación con el giro de utilidades y dividendos, pago de servicios a empresas vinculadas del exterior, y la precancelación de deudas financieras (capital e intereses) con más de tres días hábiles antes al vencimiento. La Comunicación “A” 6856 publicada por el B.C.R.A. el 30 de diciembre de 2019 estableció que estas disposiciones se mantienen vigentes a partir del 31 de diciembre de 2019. Distintas disposiciones del B.C.R.A. establecieron nuevas restricciones en materia de acceso al mercado cambiario a la fecha de los presentes estados financieros.

1.3 COVID-19

Con fecha 11 de marzo de 2020, la Organización Mundial de la Salud declaró pandemia al brote de Coronavirus (COVID-19), debido a su rápida propagación por el mundo, habiendo afectado a más de 150 países. La mayoría de los gobiernos están tomando medidas restrictivas para contener la propagación, que incluyen: aislamiento, confinamiento, cuarentena y restricción al libre movimiento de personas, cierre de locales públicos y privados, salvo los denominados esenciales o de primera necesidad (sanitarios, alimenticios, combustibles y comunicaciones) y cierre de fronteras y reducción drástica del transporte aéreo, marítimo, ferroviario y terrestre.

Véase nuestro informe de fecha

21 de mayo de 2021

KPMG

C.P.C.E.C.A.B.A. T° 2 F° 6



Patricia M. Zeisel (Socia)

Contadora Pública (UBA)

C.P.C.E.C.A.B.A. T° 286 F° 105



Christian Rosswag

Presidente



Luis María Fernández Aguirre

Sub Gerente General

Véase nuestro informe de fecha

21 de mayo de 2021



Alejandro Mosquera

Por Comisión Fiscalizadora



Juan Christian Kindt

Vice Presidente

Volkswagen Financial Services Compañía Financiera S.A.

NOTAS A LOS ESTADOS FINANCIEROS CONDENSADOS INTERMEDIOS

al 31 de marzo de 2021 presentados en forma comparativa (en miles de pesos en moneda constante – Nota 2)

NOTA 1 - INFORMACIÓN GENERAL (cont.)

1.3 COVID-19 (cont.)

En la República Argentina, donde opera la Entidad, el 12 de marzo de 2020 a través del Decreto del Poder Ejecutivo Nacional (PEN) N°260/2020, y sus modificatorias, se decretó la emergencia sanitaria para la gestión de la situación de crisis ocasionada por el COVID-19, y finalmente, con fecha 19 de marzo de 2020, el PEN emitió el Decreto N°297/2020 por el que se declaró el aislamiento social, preventivo y obligatorio, el cual rigió desde 20 de marzo de 2020 hasta el 8 de noviembre de 2020, de acuerdo a las sucesivas extensiones de plazo establecidas por posteriores Decretos publicados en el Boletín Oficial. Mediante Decreto N° 875/2020 del 7 de noviembre de 2020 el PEN estableció la medida de distanciamiento social, preventivo y obligatorio, la cual se extendió mediante sucesivos decretos hasta el 21 de mayo de 2021 para todas las personas que residan o transiten en los aglomerados urbanos y en los partidos o provincias en tanto estos verifiquen en forma positiva la totalidad de los parámetros epidemiológicos y sanitarios establecidos.

Las medidas adoptadas por el PEN llevaron originalmente a la ralentización o suspensión de la mayoría de las actividades no esenciales desarrolladas por los individuos y, consecuentemente, afectaron de forma significativa la economía nacional, debido a la interrupción o ralentización de las cadenas de suministro y al aumento significativo de la incertidumbre económica, evidenciado por un aumento en la volatilidad del precio de los activos, tipos de cambio y de los tipos de interés. Posteriormente, de acuerdo a la evolución epidemiológica en las distintas regiones del país, las medidas restrictivas fueron flexibilizándose progresivamente, permitiéndose la reiniciación paulatina y gradual de actividades económicas y personales.

En el marco de la situación derivada de la pandemia el B.C.R.A. ha dispuesto distintas medidas tendientes principalmente a facilitar el acceso al crédito a los agentes económicos, entre las que se destacan:

- a) Flexibilización en el cómputo de los días de mora y suspensión de ciertas disposiciones tendientes a la recategorización mandatoria a efectos de la clasificación y previsionamiento de deudores del sistema financiero de acuerdo con las normas regulatorias del BCRA;
- b) Limitaciones en las posiciones mantenidas por las entidades en Letras emitidas por el BCRA (LELIQ);
- c) Implementación de líneas de crédito a MiPyMES originadas a una tasa de interés nominal anual del 24% con destino a capital de trabajo o pago de sueldos;
- d) Suspensión de los incrementos de cuotas de préstamos hipotecarios y prendarios UVA alcanzados por los Decretos 319/2020 y 767/2020 del PEN hasta enero de 2021. Adicionalmente, a partir de febrero de 2021 se establece un período de convergencia de 18 meses hasta alcanzar el importe de las cuotas contractuales. La diferencia entre el monto de las cuotas contractuales y el derivado de la suspensión antes indicada es pagadera en cuotas al final del contrato.

Véase nuestro informe de fecha

21 de mayo de 2021

KPMG

C.P.C.E.C.A.B.A. T° 2 F° 6



Patricia M. Zeisel (Socia)

Contadora Pública (UBA)

C.P.C.E.C.A.B.A. T° 286 F° 105

Véase nuestro informe de fecha

21 de mayo de 2021



Alejandro Mosquera

Por Comisión Fiscalizadora



Christian Rosswag

Presidente



Luis María Fernández Aguirre

Sub Gerente General



Juan Christian Kindt

Vice Presidente

Volkswagen Financial Services Compañía Financiera S.A.

NOTAS A LOS ESTADOS FINANCIEROS CONDENSADOS INTERMEDIOS

al 31 de marzo de 2021 presentados en forma comparativa (en miles de pesos en moneda constante – Nota 2)

NOTA 1 - INFORMACIÓN GENERAL (cont.)

1.3 COVID-19 (cont.)

- e) Nuevas líneas de financiamiento a tasa regulada del 24% con un tramo especial para adquisición de bienes de capital de origen nacional y con requisitos mínimos para empresas que no tuvieron acceso al crédito bancario y proveedores de servicios de salud;
- f) Implementación de créditos a tasas reguladas para empresas bajo el Programa de Asistencia de Emergencia al Trabajo y la Producción las que se determinan en función de la variación interanual de la facturación de la empresa;
- g) Nuevo esquema de Línea de Financiamiento para la inversión productiva de MiPyME que las entidades deberán mantener a partir del 16 de octubre de 2020 hasta el 31 de marzo de 2021 (Cupo 2020) y desde el 1 de abril de 2021 hasta el 30 de septiembre de 2021 (Cupo 2021), para financiación de proyectos de inversión, capital de trabajo y descuento de cheques de pago diferido y de otros documentos, y otros casos especiales con tasas máximas de entre 30% y 35% y plazos máximos de entre 24 y 36 meses, según el destino de los fondos.

Adicionalmente, se dispuso la suspensión hasta el 30 de junio de 2021 de la posibilidad de distribuir dividendos para las entidades financieras.

Las situaciones indicadas en Notas 1.2. y 1.3. precedentes impactan en las operaciones de la Entidad y asimismo afectan la estimación de pérdidas crediticias y la valuación de los instrumentos de deuda del sector público.

A la fecha de emisión de los presentes estados financieros, la Entidad no ha sufrido impactos significativos derivados de estos sucesos sobre su situación patrimonial y financiera, sobre sus resultados y/o sobre sus flujos de efectivo. Sin embargo, no puede cuantificarse razonablemente en qué medida se verán afectados en el futuro su negocio y los resultados de su operatoria de extenderse en forma prolongada esta situación.

NOTA 2 - BASES DE PREPARACIÓN

Los presentes estados financieros intermedios condensados correspondientes al 31 de marzo de 2021 y por el período de tres meses finalizados en esta fecha fueron confeccionados de acuerdo con el marco de información contable del B.C.R.A. que establece que las entidades bajo su supervisión presenten estados financieros preparados de acuerdo a las Normas Internacionales de Información Financiera (NIIF) emitidas por el Consejo de Normas Internacionales de Contabilidad (IASB, por su sigla en inglés), con la siguiente excepción:

Véase nuestro informe de fecha

21 de mayo de 2021

KPMG

C.P.C.E.C.A.B.A. T° 2 F° 6



Patricia M. Zeisel (Socia)

Contadora Pública (UBA)

C.P.C.E.C.A.B.A. T° 286 F° 105



Christian Rosswag

Presidente



Luis María Fernández Aguirre

Sub Gerente General

Véase nuestro informe de fecha

21 de mayo de 2021



Alejandro Mosquera

Por Comisión Fiscalizadora



Juan Christian Kindt

Vice Presidente

Volkswagen Financial Services Compañía Financiera S.A.

NOTAS A LOS ESTADOS FINANCIEROS CONDENSADOS INTERMEDIOS

al 31 de marzo de 2021 presentados en forma comparativa (en miles de pesos en moneda constante – Nota 2)

NOTA 2 - BASES DE PREPARACIÓN (cont.)

Deterioro de valor de activos financieros

De acuerdo con la Comunicación “A” 6938 del B.C.R.A., la Entidad ha aplicado la normativa descrita en la Nota 9 para el reconocimiento de las pérdidas crediticias en los presentes estados financieros. A partir de dicha normativa, el B.C.R.A. estableció que las Entidades Financieras del Grupo “C” deberán comenzar a aplicar las disposiciones en

materia de deterioro de activos financieros, contenidas en el punto 5.5 de la NIIF 9, a partir de los ejercicios iniciados el 1° de enero de 2022. A tales fines la NIIF 9 prevé un modelo de pérdidas crediticias esperadas, por el cual se clasifican los activos financieros en tres etapas de deterioro, basado en los cambios en la calidad crediticia desde su reconocimiento inicial, que dictan cómo una entidad mide las pérdidas por deterioro y aplica el método del interés efectivo. Cabe señalar que, a través de la Comunicación “A” 6847, el B.C.R.A. estableció un criterio especial de medición para instrumentos de deuda del Sector Público no Financiero, que implica excluir transitoriamente dichos instrumentos del alcance de las disposiciones en materia de deterioro de valor de la NIIF 9.

La excepción descrita constituye un apartamiento de NIIF.

Por tratarse de un período intermedio, la Entidad optó por presentar información condensada, de acuerdo con los lineamientos de la NIC N° 34 “Información Financiera Intermedia”, por lo cual no se incluye toda la información requerida en la presentación de estados financieros completos bajo NIIF. En consecuencia, los presentes estados financieros deben ser leídos en conjunto con los estados financieros finalizados al 31 de diciembre de 2020.

Sin embargo, se incluyen notas que explican los eventos y transacciones que son significativas para el entendimiento de los cambios en la situación financiera desde el 31 de diciembre de 2020.

El estado intermedio de situación financiera condensado al 31 de marzo de 2021 se presenta en forma comparativa con datos al cierre de ejercicio finalizado al 31 de diciembre de 2020, mientras los estados intermedios condensados de resultados, de cambios en el patrimonio, de flujo de efectivo y las notas relacionadas por el período de los tres meses finalizados el 31 de marzo de 2021 se presentan en forma comparativa con saldos del mismo período del ejercicio anterior, los cuales fueron reexpresados en los términos de unidad de medida al 31 de marzo de 2021 de acuerdo con lo indicado en la norma.

Asimismo, el B.C.R.A. mediante las Comunicaciones “A” 6323 y 6324 estableció lineamientos para la elaboración y presentación de los estados financieros de las entidades financieras a partir de los ejercicios iniciados el 1° de enero de 2018, incluyendo los requerimientos adicionales de información así como la información a ser presentada en forma de Anexos.

A los efectos de la información comparativa, se realizaron ciertas reclasificaciones en la información presentada en el ejercicio anterior, a fin de exponerlos sobre bases uniformes. La modificación de la información comparativa, no implica cambios en las decisiones tomadas en base a ellas.

Los presentes estados financieros son aprobados por el Directorio de Volkswagen Financial Services Compañía Financiera S.A. el 21 de mayo de 2021.

Véase nuestro informe de fecha

21 de mayo de 2021

KPMG

C.P.C.E.C.A.B.A. T° 2 F° 6



Patricia M. Zeisel (Socia)

Contadora Pública (UBA)

C.P.C.E.C.A.B.A. T° 286 F° 105



Christian Rosswag

Presidente



Luis María Fernández Aguirre

Sub Gerente General

Véase nuestro informe de fecha

21 de mayo de 2021



Alejandro Mosquera

Por Comisión Fiscalizadora



Juan Christian Kindt

Vice Presidente

Volkswagen Financial Services Compañía Financiera S.A.

NOTAS A LOS ESTADOS FINANCIEROS CONDENSADOS INTERMEDIOS

al 31 de marzo de 2021 presentados en forma comparativa (en miles de pesos en moneda constante – Nota 2)

NOTA 2 - BASES DE PREPARACIÓN (cont.)

Unidad de Medida

De acuerdo con lo mencionado en Nota 2 “Bases de preparación”, a los estados financieros al 31 de diciembre de 2020, la Entidad presenta todos los periodos reflejados en estos estados financieros en moneda homogénea al 31 de marzo de 2021.

NOTA 3 - MONEDA FUNCIONAL

La Entidad considera al peso como su moneda funcional y de presentación. Los montos se presentan en miles de pesos expresados en moneda constante, excepto que se indique lo contrario.

NOTA 4 - JUICIOS Y ESTIMACIONES CONTABLES

La preparación de estos estados financieros requiere que la Dirección realice juicios, estimaciones y supuestos que afectan la aplicación de las políticas contables y los montos de activos, pasivos, ingresos y gastos informados.

Las estimaciones y los supuestos asociados se basan en las expectativas y otros factores que se consideran razonables en las circunstancias, cuyos resultados constituyen la base de los juicios sobre el valor de los activos y pasivos que no surgen fácilmente de otras fuentes. Los resultados reales pueden diferir de estas estimaciones.

Las estimaciones y los supuestos subyacentes se revisan de forma continua. El efecto de las revisiones de las estimaciones contables se reconoce prospectivamente.

4.1 Juicios

La información sobre juicios realizados en la aplicación de políticas contables que tienen el efecto más importante sobre los importes reconocidos en los estados financieros se describe en la nota 5 de los estados financieros al 31 de diciembre de 2020.

4.2 Premisas y estimaciones sobre incertidumbres

La información sobre premisas y estimaciones sobre incertidumbres que tienen un riesgo significativo de resultar en un ajuste material de los presentes estados financieros se incluye en las siguientes notas:

Véase nuestro informe de fecha

21 de mayo de 2021

KPMG

C.P.C.E.C.A.B.A. T° 2 F° 6



Patricia M. Zeisel (Socia)

Contadora Pública (UBA)

C.P.C.E.C.A.B.A. T° 286 F° 105

Véase nuestro informe de fecha

21 de mayo de 2021



Alejandro Mosquera

Por Comisión Fiscalizadora



Christian Rosswag

Presidente



Luis María Fernández Aguirre

Sub Gerente General



Juan Christian Kindt

Vice Presidente

Volkswagen Financial Services Compañía Financiera S.A.

NOTAS A LOS ESTADOS FINANCIEROS CONDENSADOS INTERMEDIOS

al 31 de marzo de 2021 presentados en forma comparativa (en miles de pesos en moneda constante – Nota 2)

NOTA 4 - JUICIOS Y ESTIMACIONES CONTABLES (cont.)

4.2 Premisas y estimaciones sobre incertidumbres (cont.)

- Nota 29 - Instrumentos financieros, en relación con la determinación de los valores razonables de activos financieros Nivel 2 y 3.
- Nota 5 - Deterioro de activos financieros
- Nota 10 - Impuesto a las ganancias, en relación con la disponibilidad de futuras ganancias gravables contra las cuales pueden ser usados los activos por impuesto diferido.

NOTA 5 - POLITICAS CONTABLES SIGNIFICATIVAS

La Entidad ha aplicado de manera consistente las políticas contables descriptas en la Nota 5 a los estados financieros al 31 de diciembre de 2020, en todos los períodos presentados en estos estados financieros.

La Comunicación "A" 6938 emitida el 19 de marzo de 2020 y sus posteriores actualizaciones ("A" 7121 y "A" 7189 emitidas el 30 de septiembre de 2020 y el 28 de diciembre de 2020, respectivamente), establecieron de manera provisoria nuevos parámetros con los que son clasificados los deudores hasta el 31 de marzo de 2021, lo cual representó un nuevo criterio de reconocimiento de provisiones por riesgo de incobrabilidad a partir del 31 de marzo de 2020.

Por su parte, la Comunicación "A" 7245 emitida el 25 de marzo de 2021, estableció un esquema de ajuste gradual de los plazos de mora admitidos para clasificar a los deudores correspondientes a la cartera de consumo y vivienda en situación 1, 2 y 3 hasta el 31 de mayo de 2021. A partir del 1 de junio de 2021 la clasificación de deudores deberá realizarse conforme a los criterios generales de mora previamente vigentes.

NOTA 6 – CAMBIOS EN POLITICAS CONTABLES Y NUEVAS NIIF EMITIDAS AÚN NO VIGENTES PARA ENTIDADES FINANCIERAS

La Comunicación "A" 7181 del B.C.R.A postergó hasta el 1° de enero de 2022, para las entidades financieras del Grupo "C", la aplicación de NIIF 9, Sección 5.5 Deterioro, establecida mediante la Comunicación "A" 6430.

El IASB emitió "Clasificación de deudas en corrientes o no corrientes (Modificación de la NIC 1)", con vigencia a partir de ejercicios iniciados el 1° de enero de 2022. Dicha modificación:

- clarifica que la clasificación de deudas como corriente o no corriente debería basarse en derechos que existentes al cierre del período de reporte;

Véase nuestro informe de fecha

21 de mayo de 2021

KPMG

C.P.C.E.C.A.B.A. T° 2 F° 6



Patricia M. Zeisel (Socia)

Contadora Pública (UBA)

C.P.C.E.C.A.B.A. T° 286 F° 105



Christian Rosswag

Presidente

Véase nuestro informe de fecha

21 de mayo de 2021



Alejandro Mosquera

Por Comisión Fiscalizadora



Juan Christian Kindt

Vice Presidente



Luis María Fernández Aguirre

Sub Gerente General

Volkswagen Financial Services Compañía Financiera S.A.

NOTAS A LOS ESTADOS FINANCIEROS CONDENSADOS INTERMEDIOS

al 31 de marzo de 2021 presentados en forma comparativa (en miles de pesos en moneda constante – Nota 2)

NOTA 6 – CAMBIOS EN POLITICAS CONTABLES Y NUEVAS NIIF EMITIDAS AÚN NO VIGENTES PARA ENTIDADES FINANCIERAS (cont.)

- clarifica que la clasificación no se afecta por la expectativa sobre si la entidad ejercerá sus derechos a diferir el pago de una deuda; y
- clarifica que las cancelaciones son transferencias de la contraparte de efectivo, instrumentos de patrimonio y otros activos o servicios.

La Entidad no adoptó anticipadamente esta modificación en los presentes estados financieros condensados.

No hay otras normas que no sean efectivas todavía y que se espere que tengan un efecto significativo para la Entidad.

NOTA 7 - EFECTIVO Y DEPÓSITOS EN BANCOS

El saldo de Efectivo computado a los efectos de la preparación del Estado de flujos de efectivo incluye los siguientes conceptos:

	31 de marzo de 2021	31 de diciembre de 2020
Efectivo	5	6
B.C.R.A	41.479	83.029
Otras entidades del país y del exterior	55.413	114.165
	<u>96.897</u>	<u>197.200</u>

NOTA 8 - OTROS ACTIVOS FINANCIEROS

La composición de Otros activos financieros es la siguiente:

	31 de marzo de 2021	31 de diciembre de 2020
Medidos a costo amortizado		
Cuentas por cobrar	115.738	151.126
Deudores varios	4.665	5.046
	<u>120.403</u>	<u>156.172</u>

Véase nuestro informe de fecha

21 de mayo de 2021

KPMG

C.P.C.E.C.A.B.A. T° 2 F° 6



Patricia M. Zeisel (Socia)

Contadora Pública (UBA)

C.P.C.E.C.A.B.A. T° 286 F° 105



Christian Rosswag

Presidente



Luis María Fernández Aguirre

Sub Gerente General

Véase nuestro informe de fecha

21 de mayo de 2021



Alejandro Mosquera

Por Comisión Fiscalizadora



Juan Christian Kindt

Vice Presidente

Volkswagen Financial Services Compañía Financiera S.A.

NOTAS A LOS ESTADOS FINANCIEROS CONDENSADOS INTERMEDIOS

al 31 de marzo de 2021 presentados en forma comparativa (en miles de pesos en moneda constante – Nota 2)

NOTA 9 - PRÉSTAMOS Y OTRAS FINANCIACIONES

La Entidad mantiene los préstamos y otras financiaciones bajo un modelo de negocios cuyo objetivo es cobrar los flujos de fondos contractuales. En consecuencia, mide los préstamos y otras financiaciones a su costo amortizado, excepto que las condiciones de los mismos no cumplan con el criterio de “sólo pago de principal e intereses”, en cuyo caso los mide a valor razonable con cambios en resultados.

Los préstamos y otras financiaciones clasificados considerando su forma de medición es la siguiente:

	<u>31 de marzo de 2021</u>	<u>31 de diciembre de 2020</u>
Medidos a costo amortizado	12.927.513	11.819.219
Menos:		
Previsión por riesgo de incobrabilidad (Anexo R)	<u>(308.653)</u>	<u>(273.233)</u>
	<u>12.618.860</u>	<u>11.545.986</u>

La información sobre concentración de préstamos y otras financiaciones se presenta en el Anexo C. La conciliación de la información incluida en dicho Anexo con los saldos contables se muestra a continuación.

	<u>31 de marzo de 2021</u>	<u>31 de diciembre de 2020</u>
Total Anexos B y C	13.662.448	12.562.735
Menos:		
Previsión por riesgo de incobrabilidad (Anexo R)	(308.653)	(273.233)
Ajuste por tasa de interés efectiva	<u>(734.935)</u>	<u>(743.516)</u>
Total préstamos y otras financiaciones	<u>12.618.860</u>	<u>11.545.986</u>

Véase nuestro informe de fecha

21 de mayo de 2021

KPMG

C.P.C.E.C.A.B.A. T° 2 F° 6



Patricia M. Zeisel (Socia)

Contadora Pública (UBA)

C.P.C.E.C.A.B.A. T° 286 F° 105



Christian Rosswag

Presidente



Luis María Fernández Aguirre

Sub Gerente General

Véase nuestro informe de fecha

21 de mayo de 2021



Alejandro Mosquera

Por Comisión Fiscalizadora



Juan Christian Kindt

Vice Presidente

Volkswagen Financial Services Compañía Financiera S.A.

NOTAS A LOS ESTADOS FINANCIEROS CONDENSADOS INTERMEDIOS

al 31 de marzo de 2021 presentados en forma comparativa (en miles de pesos en moneda constante – Nota 2)

NOTA 9 - PRÉSTAMOS Y OTRAS FINANCIACIONES (cont.)

a) Sector privado no financiero y residentes en el exterior

La composición del rubro es la siguiente

	31 de marzo de 2021	31 de diciembre de 2020
Prendarios	13.471.379	12.379.161
Arrendamientos financieros (Nota 32)	191.069	183.574
Menos:		
Previsión por riesgo de incobrabilidad (Anexo R)	(308.653)	(312.520)
Ajuste por tasa de interés efectiva	(734.935)	(743.516)
Total	12.618.860	11.545.986

La composición por tipo de cartera es la siguiente:

	31 de marzo de 2021	31 de diciembre de 2020
Cartera comercial	6.506.719	5.313.038
Cartera consumo y vivienda	7.155.729	7.249.697
Total	13.662.448	12.562.735

La clasificación de los préstamos y otras financiaciones por situación crediticia (determinada según los criterios dispuestos por el B.C.R.A.) y de las garantías recibidas se informa en el Anexo B.

NOTA 10 - IMPUESTO A LAS GANANCIAS

Los activos y pasivos por impuesto a las ganancias en el Estado de Situación Financiera son los siguientes:

a) Activo y pasivo por impuesto a las ganancias corriente

	31 de marzo de 2021	31 de diciembre de 2020
Anticipos	217.957	184.647
Percepciones y retenciones	8.731	6.257
Provisión Impuesto a las ganancias	(168.526)	(230.632)
Total	58.162	(39.728)

Véase nuestro informe de fecha

21 de mayo de 2021

KPMG

C.P.C.E.C.A.B.A. T° 2 F° 6



Patricia M. Zeisel (Socia)

Contadora Pública (UBA)

C.P.C.E.C.A.B.A. T° 286 F° 105



Christian Rosswag

Presidente



Luis María Fernández Aguirre

Sub Gerente General

Véase nuestro informe de fecha

21 de mayo de 2021



Alejandro Mosquera

Por Comisión Fiscalizadora



Juan Christian Kindt

Vice Presidente

Volkswagen Financial Services Compañía Financiera S.A.

NOTAS A LOS ESTADOS FINANCIEROS CONDENSADOS INTERMEDIOS

al 31 de marzo de 2021 presentados en forma comparativa (en miles de pesos en moneda constante – Nota 2)

NOTA 10 - IMPUESTO A LAS GANANCIAS (cont.)

b) Activo por impuesto a las ganancias diferido

Este impuesto se registra siguiendo el método del pasivo, reconociendo (como crédito o deuda) el efecto impositivo de las diferencias temporarias entre la valuación contable y la valuación impositiva de los activos y pasivos, y su posterior imputación a los resultados del período intermedio en el cual se produce la reversión de las mismas, considerando asimismo la posibilidad de aprovechamiento de los quebrantos impositivos en el futuro.

	31 de marzo de 2021	31 de diciembre de 2020
Activo por impuesto a las ganancias diferido	<u>351.205</u>	<u>406.376</u>

c) Cargo por impuesto a las ganancias se compone de los siguientes conceptos:

	31 de marzo de 2021	31 de marzo de 2020
Impuesto corriente	<u>(37.005)</u>	<u>119.140</u>
Impuesto diferido	<u>55.171</u>	<u>(59.613)</u>
Cargo por impuesto a las ganancias	<u>18.166</u>	<u>59.527</u>

La tasa efectiva por el período de tres meses finalizado el 31 de marzo de 2021 fue de (45,80%), mientras que por el período de tres meses finalizado el 31 de marzo de 2020 fue de 32,18%.

El cargo por impuesto a las ganancias se determina multiplicando el resultado antes del impuesto a las ganancias del período intermedio por la mejor estimación de la Dirección de la tasa de impuestos efectiva anual que se espera para el ejercicio completo, ajustada por el efecto fiscal de ciertos conceptos reconocidos completamente en el período.

La Ley N° 27.430, posteriormente modificada por la Ley N° 27.541, establece la obligatoriedad, para los ejercicios fiscales iniciados a partir del 1° de enero de 2018, de deducir o de incorporar al resultado impositivo, el ajuste por inflación calculado en base al procedimiento descripto en la Ley del Impuesto a las ganancias, sólo en la medida en que se verifique que la variación en el índice de precios al consumidor nivel general (IPC) acumulado en los 36 meses anteriores al cierre del ejercicio que se liquida supera el 100%. Durante los primeros tres ejercicios a partir de la entrada en vigencia (ejercicios iniciados el 1° de enero de 2018), el ajuste por inflación impositivo será aplicable en la medida que la variación del IPC para cada uno de ellos supere el 55%, 30% y 15%, respectivamente.

Véase nuestro informe de fecha

21 de mayo de 2021

KPMG

C.P.C.E.C.A.B.A. T° 2 F° 6



Patricia M. Zeisel (Socia)

Contadora Pública (UBA)

C.P.C.E.C.A.B.A. T° 286 F° 105



Christian Rosswag

Presidente



Luis María Fernández Aguirre

Sub Gerente General

Véase nuestro informe de fecha

21 de mayo de 2021



Alejandro Mosquera

Por Comisión Fiscalizadora



Juan Christian Kindt

Vice Presidente

Volkswagen Financial Services Compañía Financiera S.A.

NOTAS A LOS ESTADOS FINANCIEROS CONDENSADOS INTERMEDIOS

al 31 de marzo de 2021 presentados en forma comparativa (en miles de pesos en moneda constante – Nota 2)

NOTA 10 - IMPUESTO A LAS GANANCIAS (cont.)

c) Cargo por impuesto a las ganancias se compone de los siguientes conceptos: (cont.)

A través de la promulgación de la Ley N° 27.541 de Solidaridad Social y Reactivación Productiva en el marco de la emergencia pública, se establece que el ajuste por inflación resultante para los ejercicios iniciados a partir del 1° de enero 2019, ya sea positivo o negativo, deberá ser imputado en seis partes iguales, computándose el primer sexto en el año al cual corresponde el cálculo y los cinco sextos restantes en los inmediatamente posteriores.

Asimismo, la mencionada Ley de Solidaridad Social establece que se suspende hasta los ejercicios fiscales que se inicien a partir de 1/1/2021 inclusive, la reducción de alícuota al 25% que estableció la Ley N° 27.430, manteniéndose la tasa del 30% así como la del 7% para los dividendos correspondientes a los mismos.

A la fecha de cierre de un período intermedio, corresponde evaluar si al cierre del ejercicio fiscal se cumplirán las condiciones que establece la ley de impuesto a las ganancias para practicar el ajuste por inflación impositivo. La información disponible a la fecha de aprobación de los presentes estados financieros sobre la evolución del IPC confirma que dichas condiciones ya se han alcanzado. En consecuencia, el impuesto a las ganancias corriente ha sido registrado en el período de tres meses finalizado el 31 de marzo de 2021, incorporando los efectos que se desprenden de la aplicación del ajuste por inflación impositivo en los términos previstos en la ley.

La variación del IPC acumulado al 31 de marzo de 2021 fue del 12,95% y, en consecuencia, la Entidad determinó el monto total del ajuste por inflación impositivo en una mayor deducción impositiva que originó una ganancia contable de 120.618 por el período de tres meses finalizado el 31 de marzo de 2021. Considerando la metodología de imputación prevista por la norma, la totalidad se imputó dentro del impuesto corriente.

NOTA 11 - PROPIEDAD Y EQUIPO

La evolución del rubro se detalla a continuación:


Concepto	Valor de origen al 31 de diciembre de 2020	Vida útil total estimada en años	Depreciación					Valor residual al 31 de marzo de 2021	
			Altas	Bajas	Acumulada al 31 de diciembre de 2020	Baja	Del período		Acumulada al cierre
Mobiliario e Instalaciones	35.905	10	-	-	15.241	-	897	16.138	19.767
Máquinas y equipos	20.687	3 y 5	-	-	17.688	-	332	18.020	2.667
Vehículos	14.521	5	-	(3.343)	4.791	(1.359)	552	3.984	7.194
Inmuebles Adquiridos por arrendamientos (Nota 32)	41.343	-	-	-	30.685	-	3.997	34.682	6.661
Total	112.456			(3.343)	68.405	(1.359)	5.778	72.824	36.289

Véase nuestro informe de fecha

21 de mayo de 2021

KPMG

C.P.C.E.C.A.B.A. T° 2 F° 6



Patricia M. Zeisel (Socia)

Contadora Pública (UBA)

C.P.C.E.C.A.B.A. T° 286 F° 105



Christian Rosswag

Presidente



Luis María Fernández Aguirre

Sub Gerente General

Véase nuestro informe de fecha

21 de mayo de 2021



Alejandro Mosquera

Por Comisión Fiscalizadora



Juan Christian Kindt

Vice Presidente

Volkswagen Financial Services Compañía Financiera S.A.

NOTAS A LOS ESTADOS FINANCIEROS CONDENSADOS INTERMEDIOS

al 31 de marzo de 2021 presentados en forma comparativa (en miles de pesos en moneda constante – Nota 2)

NOTA 12 - ACTIVOS INTANGIBLES

La evolución del rubro se detalla a continuación:

Concepto	Valor de origen al 31 de diciembre de 2020	Vida útil total estimada en años	Altas	Bajas	Acumulada al 31 de diciembre de 2020	Amortización			Valor residual al 31 de marzo de 2021
						Baja	Del período	Acumulada al cierre	
Licencias	7.153	1 y 5	7.085	-	6.238	-	487	6.725	7.513
Total	7.153	1 y 5	7.085	-	6.238	-	487	6.725	7.513

NOTA 13 - OTROS ACTIVOS NO FINANCIEROS

La composición del rubro es la siguiente:

	31 de marzo de 2021	31 de diciembre de 2020
Bienes adquiridos en defensa de crédito	2.821	2.821
Pagos efectuados por adelantado	37.777	34.360
Anticipos de impuestos	16.864	25.142
Otros bienes diversos	57.249	46.569
Total	114.711	108.892

NOTA 14 - OTROS PASIVOS FINANCIEROS

Los otros pasivos financieros se miden a su costo amortizado y su composición es la siguiente:


	31 de marzo de 2021	31 de diciembre de 2020
Recaudaciones y otras cobranzas por cuenta de terceros	522.356	597.211
Arrendamientos financieros a pagar (Nota 32)	6.887	11.263
Total	529.243	608.474

Véase nuestro informe de fecha

21 de mayo de 2021

KPMG

C.P.C.E.C.A.B.A. T° 2 F° 6



Patricia M. Zeisel (Socia)

Contadora Pública (UBA)

C.P.C.E.C.A.B.A. T° 286 F° 105



Christian Rosswag

Presidente



Luis María Fernández Aguirre

Sub Gerente General

Véase nuestro informe de fecha

21 de mayo de 2021



Alejandro Mosquera

Por Comisión Fiscalizadora



Juan Christian Kindt

Vice Presidente

Volkswagen Financial Services Compañía Financiera S.A.

NOTAS A LOS ESTADOS FINANCIEROS CONDENSADOS INTERMEDIOS

al 31 de marzo de 2021 presentados en forma comparativa (en miles de pesos en moneda constante – Nota 2)

NOTA 15 – FINANCIACIONES RECIBIDAS DE OTRAS INSTITUCIONES FINANCIERAS

Las financiaciones recibidas de otras instituciones financieras se miden a su costo amortizado y su composición es la siguiente:

	31 de marzo de 2021	31 de diciembre de 2020
Banco BBVA Argentina (Nota 31)	2.177.963	3.536.555
Resto	5.979.326	3.206.468
Total	8.157.289	6.743.023

NOTA 16 - OBLIGACIONES NEGOCIABLES

Con fecha 7 de diciembre de 2017, los Accionistas de la Entidad, reunidos en Asamblea General Extraordinaria, autorizaron la emisión de Obligaciones Negociables por hasta un monto total en circulación de capital de V.N. \$ 2.000.000.000 o su equivalente en otras monedas en el marco de un Programa Global según la Ley N° 23.576 y normas modificatorias, complementarias y reglamentarias.

Asimismo, en Asamblea General de Accionistas se aprobó la solicitud del ingreso al régimen de oferta pública para la creación de dicho programa ante la Comisión Nacional de Valores. La misma fue aprobada por el directorio de CNV con fecha 14 de junio de 2018 a través del expediente N° 447/18.

Al 31 de marzo de 2021 el detalle de las series vigentes de las obligaciones negociables emitidas es el siguiente:

Detalle	Fecha de Emisión	V.N. \$	Fecha de Vencimiento	Tasa de Interés	Pago de Interés	V.N. \$ Residual al 31/03/21	V.N. \$ Residual al 31/12/20
Clase 5 Tasa UVA	27/02/2019	431.398	27/02/2021	9,24%	Trimestral	-	198.410
Clase 8 Tasa UVA	30/09/2020	5.158	30/03/2023	0%	Trimestral	299.999	338.857
Clase 9 Tasa Fija	30/09/2020	650.000	30/09/2021	36%	Trimestral	650.000	734.194
Total Capital						949.999	1.271.461
Intereses a Pagar						72.206	48.713
Total Capital e Intereses						1.022.205	1.320.174


Respecto a la aplicación de los fondos, los mismos se aplicaron para la cancelación de pasivos financieros y para el otorgamiento de préstamos para la adquisición de automotores.

Véase nuestro informe de fecha

21 de mayo de 2021

KPMG

C.P.C.E.C.A.B.A. T° 2 F° 6



Patricia M. Zeisel (Socia)

Contadora Pública (UBA)

C.P.C.E.C.A.B.A. T° 286 F° 105



Christian Rosswag

Presidente

Véase nuestro informe de fecha

21 de mayo de 2021



Alejandro Mosquera

Por Comisión Fiscalizadora



Luis María Fernández Aguirre

Sub Gerente General



Juan Christian Kindt

Vice Presidente

Volkswagen Financial Services Compañía Financiera S.A.

NOTAS A LOS ESTADOS FINANCIEROS CONDENSADOS INTERMEDIOS

al 31 de marzo de 2021 presentados en forma comparativa (en miles de pesos en moneda constante – Nota 2)

NOTA 17 – PROVISIONES

La composición y evolución de las provisiones reconocidas contablemente se incluyen en el Anexo J.

a) Por provisiones de juicios de terceros

Las provisiones de juicios de terceros incluyen los montos relacionados con juicios vigentes con terceros y concesionarios que se estima que generará salidas probables de recursos las cuales son cuantificables. Su naturaleza es de origen comercial con un plazo de cancelación menor a 12 meses por un monto de \$ 9.122 y mayor a 12 meses por \$ 3.878.

NOTA 18 - OTROS PASIVOS NO FINANCIEROS

La composición del rubro es la siguiente:

	31 de marzo de 2021	31 de diciembre de 2020
Impuestos a pagar	157.818	127.278
Remuneraciones y cargas sociales	183.214	222.351
Retenciones sobre remuneraciones	3.028	3.812
Otros pasivos no financieros	311.035	295.847
Total	655.095	649.288

NOTA 19 - CAPITAL SOCIAL

La composición del rubro es la siguiente:

Acciones				Capital social				
Clase	Cantidad	Valor nominal por acción	Votos por acción	Acciones en circulación	Pendiente de emisión o distribución	Asignado	Integrado	No integrado
A	439.530	1	1	439.530	-	-	439.530	-
B	457.470	1	1	457.470	-	-	457.470	-
Total	897.000			897.000			897.000	

Véase nuestro informe de fecha

21 de mayo de 2021

KPMG

C.P.C.E.C.A.B.A. T° 2 F° 6



Patricia M. Zeisel (Socia)

Contadora Pública (UBA)

C.P.C.E.C.A.B.A. T° 286 F° 105

Véase nuestro informe de fecha

21 de mayo de 2021



Alejandro Mosquera

Por Comisión Fiscalizadora



Christian Rosswag

Presidente



Luis María Fernández Aguirre

Sub Gerente General



Juan Christian Kindt

Vice Presidente

Volkswagen Financial Services Compañía Financiera S.A.

NOTAS A LOS ESTADOS FINANCIEROS CONDENSADOS INTERMEDIOS

al 31 de marzo de 2021 presentados en forma comparativa (en miles de pesos en moneda constante – Nota 2)

NOTA 20 - INGRESOS POR INTERESES

	31 de marzo de 2021	31 de marzo de 2020
Por préstamos y otras financiaciones		
Sector financiero	2.741	13.562
Prendarios	1.242.311	1.710.856
Arrendamientos financieros	20.150	12.786
Total	<u>1.265.202</u>	<u>1.737.204</u>

NOTA 21 - EGRESOS POR INTERESES

	31 de marzo de 2021	31 de marzo de 2020
Por financiaciones recibidas de otras instituciones financieras	563.311	660.301
Por otros pasivos financieros	115.286	332.620
Total	<u>678.597</u>	<u>992.921</u>

NOTA 22 - EGRESOS POR COMISIONES

	31 de marzo de 2021	31 de marzo de 2020
Otras comisiones	15.454	19.467
Total	<u>15.454</u>	<u>19.467</u>

NOTA 23 - DIFERENCIA DE COTIZACIÓN DE MONEDA EXTRANJERA


	31 de marzo de 2021	31 de marzo de 2020
Diferencia de cambio	(2.847)	(4.395)
Total	<u>(2.847)</u>	<u>(4.395)</u>

Véase nuestro informe de fecha

21 de mayo de 2021

KPMG

C.P.C.E.C.A.B.A. T° 2 F° 6



Patricia M. Zeisel (Socia)

Contadora Pública (UBA)

C.P.C.E.C.A.B.A. T° 286 F° 105

Véase nuestro informe de fecha

21 de mayo de 2021



Alejandro Mosquera

Por Comisión Fiscalizadora



Christian Rosswag

Presidente



Luis María Fernández Aguirre

Sub Gerente General



Juan Christian Kindt

Vice Presidente

Volkswagen Financial Services Compañía Financiera S.A.

NOTAS A LOS ESTADOS FINANCIEROS CONDENSADOS INTERMEDIOS

al 31 de marzo de 2021 presentados en forma comparativa (en miles de pesos en moneda constante – Nota 2)

NOTA 24 - OTROS INGRESOS OPERATIVOS

	31 de marzo de 2021	31 de marzo de 2020
Por venta de propiedad y equipo	2.267	-
Intereses punitivos	40	3.384
Otros	1.768	458
Total	4.075	3.842

NOTA 25 - BENEFICIOS AL PERSONAL

	31 de marzo de 2021	31 de marzo de 2020
Remuneraciones y provisión vacaciones	57.940	64.350
Cargas Sociales	9.816	9.656
Indemnizaciones y gratificaciones	35	86
Servicios al personal	404	2.238
Total	68.195	76.330

NOTA 26 - GASTOS DE ADMINISTRACIÓN

	31 de marzo de 2021	31 de marzo de 2020
Representación, viáticos y movilidad	756	2.087
Servicios administrativos contratados	43.234	36.929
Honorarios a Directores y Síndicos	617	235
Otros honorarios	2.515	4.990
Seguros	428	588
Papelería y útiles	97	97
Electricidad y comunicaciones	210	248
Propaganda y publicidad	1.313	1.551
Impuestos	17.955	11.323
Gastos de mantenimiento, conservación y reparaciones	1.271	1.391
Otros	5.838	7.125
Total	74.234	66.564

Véase nuestro informe de fecha

21 de mayo de 2021

KPMG

C.P.C.E.C.A.B.A. T° 2 F° 6



Patricia M. Zeisel (Socia)

Contadora Pública (UBA)

C.P.C.E.C.A.B.A. T° 286 F° 105



Christian Rosswag
Presidente



Luis María Fernández Aguirre
Sub Gerente General

Véase nuestro informe de fecha

21 de mayo de 2021



Alejandro Mosquera

Por Comisión Fiscalizadora



Juan Christian Kindt
Vice Presidente

Volkswagen Financial Services Compañía Financiera S.A.

NOTAS A LOS ESTADOS FINANCIEROS CONDENSADOS INTERMEDIOS

al 31 de marzo de 2021 presentados en forma comparativa (en miles de pesos en moneda constante – Nota 2)

NOTA 27 - OTROS GASTOS OPERATIVOS

	31 de marzo de 2021	31 de marzo de 2020
Impuesto sobre los ingresos brutos	95.420	111.650
Gastos operativos bancarios	15.289	15.902
Cargo por provisiones de juicio (Anexo J)	1.399	1.608
Cargos a favor del B.C.R.A.	42	42
Intereses sobre el pasivo por arrendamiento (Nota 32)	398	111
Otros	7.538	5.205
Total	120.086	134.518

NOTA 28 - ACTIVOS ENTREGADOS EN GARANTÍA

La Entidad mantiene los siguientes activos con disponibilidad restringida:

Motivo de la restricción	31 de marzo de 2021	31 de diciembre de 2020
Depósitos en garantía - alquileres	707	799
Total	707	799

NOTA 29 - VALOR RAZONABLE DE INSTRUMENTOS FINANCIEROS

a) Valor razonable de Activos y Pasivos no medidos a valor razonable

A continuación se describen las metodologías y supuestos utilizados para determinar los valores razonables de los instrumentos financieros no registrados a su valor razonable en los presentes Estados financieros:


- Instrumentos cuyo valor razonable es similar al valor en libros: para los activos y pasivos financieros que son líquidos o tienen vencimientos a corto plazo (menor a tres meses), se consideró que el valor en libros es similar al valor razonable.
- Instrumentos financieros de tasa fija o variable: el valor razonable de los activos financieros se determinó descontando los flujos de fondos futuros a las tasas de mercado corrientes ofrecidas, para cada ejercicio, para instrumentos financieros de similares características. El valor razonable estimado de los depósitos o deudas con tasa de interés fija se determinó descontando los flujos de fondos futuros mediante la utilización de tasas de interés de mercado para imposiciones o colocaciones con vencimientos similares a las de la cartera de la Entidad.

Véase nuestro informe de fecha

21 de mayo de 2021

KPMG

C.P.C.E.C.A.B.A. T° 2 F° 6



Patricia M. Zeisel (Socia)

Contadora Pública (UBA)

C.P.C.E.C.A.B.A. T° 286 F° 105

Véase nuestro informe de fecha

21 de mayo de 2021



Alejandro Mosquera

Por Comisión Fiscalizadora



Christian Rosswag

Presidente



Luis María Fernández Aguirre

Sub Gerente General



Juan Christian Kindt

Vice Presidente

Volkswagen Financial Services Compañía Financiera S.A.

NOTAS A LOS ESTADOS FINANCIEROS CONDENSADOS INTERMEDIOS

al 31 de marzo de 2021 presentados en forma comparativa (en miles de pesos en moneda constante – Nota 2)

NOTA 29 - VALOR RAZONABLE DE INSTRUMENTOS FINANCIEROS (cont.)

La jerarquía de valor razonable de los activos y pasivos no medidos a valor razonable al 31 de marzo de 2021 se detalla a continuación:

	Valor contable	Valor razonable total	Valor razonable Nivel 1	Valor razonable Nivel 2	Valor razonable Nivel 3
Activos Financieros					
Préstamos y otras financiaciones	13.662.448	12.852.076	-	12.852.076	-
Pasivos financieros					
Financ. recibidas de otras instituciones financieras	8.157.289	8.210.409	-	8.210.409	-
Obligaciones negociables emitidas	1.022.205	1.023.879	-	1.023.879	-

La jerarquía de valor razonable de los activos y pasivos no medidos a valor razonable al 31 de diciembre de 2020 se detalla a continuación:

	Valor contable	Valor razonable total	Valor razonable Nivel 1	Valor razonable Nivel 2	Valor razonable Nivel 3
Activos Financieros					
Préstamos y otras financiaciones	12.562.735	11.683.755	-	-	11.683.755
Pasivos financieros					
Financ. recibidas de otras instituciones financieras	6.743.023	6.809.229	-	6.809.229	-
Obligaciones negociables emitidas	1.320.174	1.285.018	-	1.285.018	-

Se define valor razonable de un activo o pasivo financiero, en una fecha dada, al importe que podría ser recibido al vender un activo o pagado para transferir un pasivo entre dos partes independientes que actúen en libre mercado.


La referencia más objetiva y habitual del valor razonable de un activo o pasivo financiero es el precio que se pagaría por él en un mercado organizado, transparente y profundo, es decir su precio de cotización o precio de mercado.

Véase nuestro informe de fecha

21 de mayo de 2021

KPMG

C.P.C.E.C.A.B.A. T° 2 F° 6



Patricia M. Zeisel (Socia)

Contadora Pública (UBA)

C.P.C.E.C.A.B.A. T° 286 F° 105

Véase nuestro informe de fecha

21 de mayo de 2021



Alejandro Mosquera

Por Comisión Fiscalizadora



Christian Rosswag

Presidente



Luis María Fernández Aguirre

Sub Gerente General



Juan Christian Kindt

Vice Presidente

Volkswagen Financial Services Compañía Financiera S.A.

NOTAS A LOS ESTADOS FINANCIEROS CONDENSADOS INTERMEDIOS

al 31 de marzo de 2021 presentados en forma comparativa (en miles de pesos en moneda constante – Nota 2)

NOTA 29 - VALOR RAZONABLE DE INSTRUMENTOS FINANCIEROS (cont.)

En el caso de que no sea posible obtener un precio de mercado, se determina un valor razonable utilizando técnicas de valoración de mejores prácticas de mercado, como por ejemplo el descuento de flujos de fondos a partir de una curva de rendimientos correspondientes a la misma clase y tipo de instrumento, o en caso que no exista una curva de mercado con las mismas características del bono se calcula el valor técnico o se toma el último precio de mercado y se devengan los intereses hasta la fecha de valuación (el que sea más representativo para la especie).

En línea con el estándar contable se establece una clasificación en tres niveles de los instrumentos financieros. Esta clasificación se realiza fundamentalmente basándose en la observabilidad de los inputs necesarios para calcular dicho valor razonable, definiendo los siguientes niveles:

- Nivel 1: Instrumentos financieros que se valoran con precios cotizados en un mercado activo. Mercado activo se refiere a un mercado que permite la observación de precios representativos con suficiente frecuencia y volumen diario.
- Nivel 2: Instrumentos financieros con que no cuentan con un mercado activo, pero que son susceptibles de ser valorados mediante inputs observables de mercado.
- Nivel 3: Valoración mediante modelos en los que se utilizan variables no obtenidas de datos observables en el mercado.

NOTA 30 - INFORMACION POR SEGMENTOS

La Entidad presenta información a la máxima autoridad en la toma de decisiones operativas en base a los siguientes segmentos de operación:


- Personas: el segmento Personas agrupa las operaciones de los clientes individuales. Los productos más utilizados por éstos incluyen préstamos prendarios.
- Empresas: el segmento Empresas (concesionarios) agrupa las operaciones realizadas por las grandes, medianas, micro y pequeñas empresas, que toman la asistencia crediticia ofrecida por la Entidad, además de servicios transaccionales.
- Tesorería: incluye funciones centrales y actividades de inversión, operaciones de cambio, y operaciones de fondeo que no pueden ser atribuidos directamente a los segmentos mencionados anteriormente.
- Otros: incluye operaciones centralizadas sin asignar a ningún segmento en particular.

Véase nuestro informe de fecha

21 de mayo de 2021

KPMG

C.P.C.E.C.A.B.A. T° 2 F° 6



Patricia M. Zeisel (Socia)

Contadora Pública (UBA)

C.P.C.E.C.A.B.A. T° 286 F° 105

Véase nuestro informe de fecha

21 de mayo de 2021



Alejandro Mosquera

Por Comisión Fiscalizadora



Christian Rosswag

Presidente



Luis María Fernández Aguirre

Sub Gerente General



Juan Christian Kindt

Vice Presidente

Volkswagen Financial Services Compañía Financiera S.A.

NOTAS A LOS ESTADOS FINANCIEROS CONDENSADOS INTERMEDIOS

al 31 de marzo de 2021 presentados en forma comparativa (en miles de pesos en moneda constante – Nota 2)

NOTA 30 - INFORMACION POR SEGMENTOS (cont.)

La información por el período de tres meses finalizado el 31 de marzo de 2021 se presenta a continuación.


	Segmento personas	Segmento empresas	Tesorería	Otros	Total al 31/03/2021
Ingresos netos por intereses y similares	708.238	554.222	(675.855)	-	586.605
Egresos netos por comisiones	-	(7.303)	(8.151)	-	(15.454)
Diferencia de cambio neta	-	-	-	(2.847)	(2.847)
Otros ingresos operativos	798	53	-	3.224	4.075
Total de ingresos operativos antes de la pérdida por deterioro de activos financieros	709.036	546.972	(684.006)	377	572.379
Cargos por incobrabilidad netos generados por préstamos	(9.435)	(17.486)	-	-	(26.921)
Subtotal	699.601	529.486	(684.006)	377	545.458
Total de gastos operativos	(60.627)	(41.667)	(18.705)	(147.781)	(268.780)
Resultado Monetario	(405.676)	(306.877)	396.433	(219)	(316.339)
Ganancia (pérdida) antes del Impuesto a las ganancias	233.298	180.942	(306.278)	(147.623)	(39.661)
Impuesto a las ganancias	106.858	82.877	(140.285)	(67.616)	(18.166)
Ganancia / (Pérdida) neta	340.156	263.819	(446.563)	(215.239)	57.827

Véase nuestro informe de fecha

21 de mayo de 2021

KPMG

C.P.C.E.C.A.B.A. T° 2 F° 6



Patricia M. Zeisel (Socia)

Contadora Pública (UBA)

C.P.C.E.C.A.B.A. T° 286 F° 105



Christian Rosswag

Presidente



Luis María Fernández Aguirre

Sub Gerente General

Véase nuestro informe de fecha

21 de mayo de 2021



Alejandro Mosquera

Por Comisión Fiscalizadora



Juan Christian Kindt

Vice Presidente

Volkswagen Financial Services Compañía Financiera S.A.

NOTAS A LOS ESTADOS FINANCIEROS CONDENSADOS INTERMEDIOS
al 31 de marzo de 2021 presentados en forma comparativa (en miles de pesos en moneda constante – Nota 2)

NOTA 30 - INFORMACION POR SEGMENTOS (cont.)

La información por el período de tres meses finalizado el 31 de marzo de 2020 se presenta a continuación.

	Segmento personas	Segmento empresas	Tesorería	Otros	Total al 31/03/2020
Ingresos netos por intereses y similares	765.384	958.258	(979.359)	-	744.283
Egresos netos por comisiones	-	(9.396)	(10.071)	-	(19.467)
Diferencia de cambio neta	-	-	-	(4.395)	(4.395)
Otros ingresos operativos	2.642	208	-	992	3.842
Total de ingresos operativos antes de la pérdida por deterioro de activos financieros	768.026	949.070	(989.430)	(3.403)	724.263
Cargos por incobrabilidad netos generados por préstamos	(14.670)	(8.724)	-	-	(23.394)
Subtotal	753.356	940.346	(989.430)	(3.403)	700.869
Total de gastos operativos	(56.991)	(58.941)	(20.851)	(144.777)	(281.560)
Resultado Monetario	(47.431)	(49.054)	(17.353)	(120.491)	(234.329)
Ganancia (pérdida) antes del Impuesto a las ganancias	648.934	832.351	(1.027.634)	(268.671)	184.980
Impuesto a las ganancias	(194.680)	(249.705)	308.290	76.568	(59.527)
Ganancia / (Pérdida) neta	454.254	582.646	(719.344)	(192.103)	125.453

Véase nuestro informe de fecha

21 de mayo de 2021

KPMG

C.P.C.E.C.A.B.A. T° 2 F° 6



Patricia M. Zeisel (Socia)

Contadora Pública (UBA)

C.P.C.E.C.A.B.A. T° 286 F° 105



Christian Rosswag

Presidente



Luis María Fernández Aguirre

Sub Gerente General

Véase nuestro informe de fecha

21 de mayo de 2021



Alejandro Mosquera

Por Comisión Fiscalizadora



Juan Christian Kindt

Vice Presidente

Volkswagen Financial Services Compañía Financiera S.A.

NOTAS A LOS ESTADOS FINANCIEROS CONDENSADOS INTERMEDIOS

al 31 de marzo de 2021 presentados en forma comparativa (en miles de pesos en moneda constante – Nota 2)

NOTA 30 - INFORMACION POR SEGMENTOS (cont.)

La información al 31 de marzo de 2021 se presenta a continuación.

	Segmento personas	Segmento empresas	Tesorería	Otros sin distribución	Total
Préstamos	5.888.486	6.730.374	-	-	12.618.860
Otros activos	16.501	117.250	104.017	548.119	785.887
Total activo	5.904.987	6.847.624	104.017	548.119	13.404.747
Otros pasivos	(79.959)	(629.245)	(9.114.955)	(552.673)	(10.376.832)
Total pasivo	(79.959)	(629.245)	(9.114.955)	(552.673)	(10.376.832)

La información al 31 de diciembre de 2020 se presenta a continuación.

	Segmento personas	Segmento empresas	Tesorería	Otros sin distribución	Total
Préstamos	5.954.263	5.591.723	-	-	11.545.986
Otros activos	19.722	160.573	206.610	527.500	914.405
Total activo	5.973.985	5.752.296	206.610	527.500	12.460.391
Otros pasivos	(60.405)	(735.242)	(7.981.528)	(597.474)	(9.374.649)
Total pasivo	(60.405)	(735.242)	(7.981.528)	(597.474)	(9.374.649)

NOTA 31 – PARTES RELACIONADAS

a) Ejerce control, control conjunto o influencia significativa sobre la Entidad

Al 31 de marzo de 2020, BBVA Argentina S.A. posee el 51% de las acciones y votos, y VWFS Holding el 49% restante.

b) Personal clave de la Dirección y Alta Gerencia

b.1) Remuneraciones del personal clave de la Dirección y Alta Gerencia

Véase nuestro informe de fecha

21 de mayo de 2021

KPMG

C.P.C.E.C.A.B.A. T° 2 F° 6



Patricia M. Zeisel (Socia)

Contadora Pública (UBA)

C.P.C.E.C.A.B.A. T° 286 F° 105



Christian Rosswag

Presidente



Luis María Fernández Aguirre

Sub Gerente General

Véase nuestro informe de fecha

21 de mayo de 2021



Alejandro Mosquera

Por Comisión Fiscalizadora



Juan Christian Kindt

Vice Presidente

Volkswagen Financial Services Compañía Financiera S.A.

NOTAS A LOS ESTADOS FINANCIEROS CONDENSADOS INTERMEDIOS

al 31 de marzo de 2021 presentados en forma comparativa (en miles de pesos en moneda constante – Nota 2)

NOTA 31 – PARTES RELACIONADAS (cont.)

El personal clave de la Dirección recibió las siguientes compensaciones:

	31 de marzo de 2021	31 de marzo de 2020
Beneficios a empleados a corto plazo	13.294	15.876

c) Transacciones y saldos con sociedad controlante y partes relacionadas (excepto personal clave de la Dirección)

	Saldos al		Transacciones	
	31 de marzo de 2021	31 de diciembre de 2020	31 de marzo de 2021	31 de diciembre de 2020
Banco BBVA Argentina S.A.				
Cuentas a cobrar	1.763	1.414	13.590	171
Préstamos financieros (Nota 15)	(2.177.963)	(3.536.555)	(267.162)	37.267
Cuentas corrientes	46.608	100.548	-	-
Obligaciones diversas	(14.263)	(7.476)	-	-
Volkswagen Argentina S.A.				
Cuentas a cobrar	9.039	19.828	-	-
Comisiones cobrado por adelantado	(462.084)	(442.024)	(152.966)	(68.316)
Volkswagen Finance AG				
Cuentas a cobrar	-	-	-	-
Otros pasivos no financieros	(52.477)	(71.992)	-	-
Volkswagen Bank				
Provisiones	(2.945)	(13.202)	-	-
Volkswagen Finance S.A. (México)				
Otros pasivos no financieros	(12.148)	(23.618)	-	-

Véase nuestro informe de fecha
21 de mayo de 2021

KPMG

C.P.C.E.C.A.B.A. T° 2 F° 6



Patricia M. Zeisel (Socia)

Contadora Pública (UBA)

C.P.C.E.C.A.B.A. T° 286 F° 105



Christian Rosswag
Presidente



Luis María Fernández Aguirre
Sub Gerente General

Véase nuestro informe de fecha
21 de mayo de 2021



Alejandro Mosquera
Por Comisión Fiscalizadora



Juan Christian Kindt
Vice Presidente

Volkswagen Financial Services Compañía Financiera S.A.

NOTAS A LOS ESTADOS FINANCIEROS CONDENSADOS INTERMEDIOS

al 31 de marzo de 2021 presentados en forma comparativa (en miles de pesos en moneda constante – Nota 2)

NOTA 31 – PARTES RELACIONADAS (cont.)

c) Transacciones y saldos con sociedad controlante y partes relacionadas (excepto personal clave de la Dirección) (cont.)

	Saldos al	
	31 de marzo de 2021	31 de diciembre de 2020
Banco BBVA Argentina S.A.		
Ingresos financieros	1.113	1.710
Egresos financieros	275.154	1.147.106
Gastos de administración	21.127	93.781
Volkswagen Argentina S.A		
Ingresos por servicios	673.721	2.880.992
Volkswagen Bank		
Gastos de administración	2.945	11.381
Volkswagen Finance S.A. (México)		
Gastos de administración	12.148	23.618
Volkswagen Finance AG		
Gastos de administración	52.477	71.992

Los préstamos con partes relacionadas se realizan de acuerdo con las condiciones de mercado para otros clientes. Al 31 de marzo de 2021 y 31 de diciembre de 2020, los saldos por préstamos otorgados se encuentran clasificados en situación normal de acuerdo con la norma de clasificación de deudores del B.C.R.A.

NOTA 32 – ARRENDAMIENTOS

La Entidad como arrendador

La Entidad celebró contratos de arrendamientos financieros relacionados con el alquiler de oficinas.

Véase nuestro informe de fecha
21 de mayo de 2021

KPMG

C.P.C.E.C.A.B.A. T° 2 F° 6



Patricia M. Zeisel (Socia)

Contadora Pública (UBA)

C.P.C.E.C.A.B.A. T° 286 F° 105



Christian Rosswag
Presidente



Luis María Fernández Aguirre
Sub Gerente General

Véase nuestro informe de fecha
21 de mayo de 2021



Alejandro Mosquera
Por Comisión Fiscalizadora



Juan Christian Kindt
Vice Presidente

Volkswagen Financial Services Compañía Financiera S.A.

NOTAS A LOS ESTADOS FINANCIEROS CONDENSADOS INTERMEDIOS

al 31 de marzo de 2021 presentados en forma comparativa (en miles de pesos en moneda constante – Nota 2)

NOTA 32 – ARRENDAMIENTOS (cont.)

La siguiente tabla muestra la inversión bruta total de los arrendamientos (leasing) financieros y el valor actual de los pagos mínimos a recibir por los mismos:

Plazo	31 de marzo de 2021		31 de diciembre de 2020	
	Inversión total	Valor actual de los pagos mínimos	Inversión total	Valor actual de los pagos mínimos
Hasta 12 meses	1.927	1.927	2.392	2.392
Entre 12 y 24 meses	59.669	59.669	45.732	45.732
Más de 24 meses	129.473	129.473	135.450	135.450
Total	191.069	191.069	183.574	183.574

La Entidad como arrendatario

A continuación se detallan los importes correspondientes a los activos adquiridos por arrendamientos y pasivos por arrendamientos vigentes al 31 de marzo de 2020:

	31 de marzo de 2021
Propiedad y equipo	
Inmuebles adquiridos por arrendamiento financieros	41.343
Inmuebles adquiridos por arrendamiento financieros (Depreciación Acumulada)	(34.682)
Total	6.661
Otros pasivos financieros (Ver Nota 14)	
Arrendamiento financiero a pagar	6.887
Otros gastos operativos (Ver Nota 27)	
Intereses sobre el pasivo financiero	398

Véase nuestro informe de fecha

21 de mayo de 2021

KPMG

C.P.C.E.C.A.B.A. T° 2 F° 6



Patricia M. Zeisel (Socia)

Contadora Pública (UBA)

C.P.C.E.C.A.B.A. T° 286 F° 105



Christian Rosswag

Presidente



Luis María Fernández Aguirre

Sub Gerente General

Véase nuestro informe de fecha

21 de mayo de 2021



Alejandro Mosquera

Por Comisión Fiscalizadora



Juan Christian Kindt

Vice Presidente

Volkswagen Financial Services Compañía Financiera S.A.

NOTAS A LOS ESTADOS FINANCIEROS CONDENSADOS INTERMEDIOS

al 31 de marzo de 2021 presentados en forma comparativa (en miles de pesos en moneda constante – Nota 2)

NOTA 33 – RESTRICCIONES AL PAGO DE DIVIDENDOS

De acuerdo con lo establecido por la normativa vigente del B.C.R.A., anualmente las entidades financieras deben destinar el 20% de la utilidad del ejercicio para incrementar la reserva legal.

Por otra parte, según lo requerido por la Resolución General N° 622 de la C.N.V., la Asamblea de Accionistas que considere estados contables cuyos resultados acumulados resulten positivos, debe disponer específicamente sobre el destino de los mismos.

En particular, el mecanismo a seguir por las entidades financieras para la determinación de los saldos distribuibles es definido por el B.C.R.A. a través de la normativa vigente sobre “Distribución de resultados” siempre que no se verifiquen ciertas situaciones, entre las que se destacan el registro de asistencias financieras por iliquidez otorgadas por ese organismo, deficiencias de integración de capital o efectivo mínimo y la existencia de cierto tipo de sanciones establecidas por distintos reguladores y que sean ponderadas como significativas y/o no se hayan implementado medidas correctivas, entre otras condiciones.

Cabe mencionar que, con fecha 20 de septiembre de 2017 el B.C.R.A. emitió la Comunicación “A” 6327, donde establece que las entidades financieras no podrán efectuar distribuciones de resultados con la ganancia que se origine por aplicación por primera vez de las NIIF, debiendo constituir una reserva especial que sólo podrá desafectarse para su capitalización o para absorber eventuales saldos negativos de la partida “Resultados no asignados”.

Adicionalmente, la Entidad debe verificar que, luego de efectuada la distribución de resultados propuesta, se mantenga un margen de conservación del capital mínimo. Con fecha 30 de agosto de 2019, el B.C.R.A. emitió la Comunicación “A” 6768 que determina que a partir de esta fecha las entidades financieras deberán contar con la autorización del Regulador para la distribución de sus resultados. Por último con fecha 19 de marzo de 2020, el B.C.R.A., mediante la Comunicación “A” 7181 dispuso la suspensión de la distribución de resultados de las entidades financieras hasta el 30 de junio de 2021.

El día 27 de abril de 2021 la Asamblea Ordinaria y Extraordinaria de Accionistas resolvió absorber los resultados no asignados negativos del ejercicio finalizado el 31 de diciembre 2020 por 4.202.758 con la suma de 1.297.765 de la Reserva Facultativa para futura distribución de resultados (Valor nominal 852.101), la suma de 40.819 de la Reserva Normativa Especial por aplicación NIIF por primera vez (Valor nominal 19.491), la suma de 324.443 de la Reserva Legal (Valor nominal 213.026) y el remanente de 2.539.730 se propuso absorber del ajuste de capital.

Véase nuestro informe de fecha

21 de mayo de 2021

KPMG

C.P.C.E.C.A.B.A. T° 2 F° 6



Patricia M. Zeisel (Socia)

Contadora Pública (UBA)

C.P.C.E.C.A.B.A. T° 286 F° 105

Véase nuestro informe de fecha

21 de mayo de 2021



Alejandro Mosquera

Por Comisión Fiscalizadora



Christian Rosswag

Presidente



Luis María Fernández Aguirre

Sub Gerente General



Juan Christian Kindt

Vice Presidente

Volkswagen Financial Services Compañía Financiera S.A.

NOTAS A LOS ESTADOS FINANCIEROS CONDENSADOS INTERMEDIOS

al 31 de marzo de 2021 presentados en forma comparativa (en miles de pesos en moneda constante – Nota 2)

NOTA 34 – EFECTIVO MINIMO Y CAPITALS MINIMOS

34.1 Efectivo mínimo

El B.C.R.A. establece diferentes regulaciones prudenciales a ser observadas por las entidades financieras con respecto, principalmente, a los niveles de solvencia, liquidez y niveles de asistencia crediticia, entre otras.

Las normas de efectivo mínimo establecen la exigencia de mantener activos líquidos en relación con los depósitos y otras obligaciones registradas en cada período/ejercicio. Los conceptos computados a efectos de integrar esa exigencia se detallan a continuación:

Conceptos	31 de marzo de 2021	31 de diciembre de 2020
Saldos bancarios		
B.C.R.A. – cuenta corriente no restringido	41.479	83.029
Banco de la Nación Argentina	11	13
Citibank N.A. – Sucursal Argentina	440	578
Banco de la Provincia de Buenos Aires	8	-
	<u>41.938</u>	<u>83.620</u>

34.2 Capitales mínimos

La composición de capitales mínimos es la siguiente a cada fecha mencionada:


Exigencia de capital mínimo	31 de marzo de 2021	31 de marzo de 2020
Riesgo de crédito	(1.076.052)	(561.766)
Riesgo operacional	(52.324)	(32.463)
Riesgo de mercado	(667)	(658)
Integración	<u>2.832.433</u>	<u>1.334.869</u>
Exceso	<u>1.703.390</u>	<u>739.982</u>

Véase nuestro informe de fecha

21 de mayo de 2021

KPMG

C.P.C.E.C.A.B.A. T° 2 F° 6



Patricia M. Zeisel (Socia)

Contadora Pública (UBA)

C.P.C.E.C.A.B.A. T° 286 F° 105



Christian Rosswag

Presidente



Luis María Fernández Aguirre

Sub Gerente General

Véase nuestro informe de fecha

21 de mayo de 2021



Alejandro Mosquera

Por Comisión Fiscalizadora



Juan Christian Kindt

Vice Presidente

Volkswagen Financial Services Compañía Financiera S.A.

NOTAS A LOS ESTADOS FINANCIEROS CONDENSADOS INTERMEDIOS

al 31 de marzo de 2021 presentados en forma comparativa (en miles de pesos en moneda constante – Nota 2)

NOTA 35 - CUMPLIMIENTO DE LAS DISPOSICIONES DE LA COMISION NACIONAL DE VALORES – GUARDA DE DOCUMENTACIÓN DE LA ENTIDAD

Con fecha 14 de agosto de 2014, la C.N.V. emitió la Resolución General N° 629 mediante la cual establece modificaciones a sus normas en materia de guarda y conservación de libros societarios, libros contables y documentación comercial. En tal sentido, se informa que la Entidad ha enviado para su guarda documentación respaldatoria de sus operaciones por los períodos no prescriptos a Administradora de Archivos S.A. (AdeA), con domicilio en Ruta 36 Km. 31,5 de la localidad de Florencio Varela en la Provincia de Buenos Aires.

Asimismo, se deja constancia que se encuentra a disposición en la sede inscripta, el detalle de la documentación dada en guarda, como así también la documentación referida en el artículo 5° inciso a.3) Sección I del Capítulo V del Título II de las normas de la C.N.V. (N.T. 2013 y mod.).

NOTA 36 – SANCIONES Y SUMARIOS INICIADOS POR EL B.C.R.A.

A la fecha de los presentes estados financieros intermedios condensados no existen sanciones ni sumarios vigentes.

NOTA 37 – HECHOS POSTERIORES AL CIERRE DE PERÍODO

No existen acontecimientos u operaciones ocurridos entre la fecha de cierre del período y la fecha de emisión de los presentes estados financieros no revelados en los mismos que puedan afectar significativamente la situación patrimonial y financiera de la Entidad al 31 de marzo de 2021.

Véase nuestro informe de fecha

21 de mayo de 2021

KPMG

C.P.C.E.C.A.B.A. T° 2 F° 6



Patricia M. Zeisel (Socia)

Contadora Pública (UBA)

C.P.C.E.C.A.B.A. T° 286 F° 105

Véase nuestro informe de fecha

21 de mayo de 2021



Alejandro Mosquera

Por Comisión Fiscalizadora



Christian Rosswag

Presidente



Luis María Fernández Aguirre

Sub Gerente General



Juan Christian Kindt

Vice Presidente

Volkswagen Financial Services Compañía Financiera S.A.

ANEXO B

CLASIFICACIÓN DE PRÉSTAMOS Y OTRAS FINANCIACIONES POR SITUACIÓN Y GARANTÍAS RECIBIDAS al 31 de marzo de 2021 (en miles de pesos)

<u>Concepto</u>	<u>31 de marzo de 2021</u>	<u>31 de diciembre de 2020</u>
CARTERA COMERCIAL		
En situación normal		
Con garantías y contragarantías preferidas "B"	8.748	3.363
Sin garantías ni contragarantías preferidas	<u>6.497.971</u>	<u>5.309.675</u>
TOTAL	<u>6.506.719</u>	<u>5.313.038</u>

Véase nuestro informe de fecha
21 de mayo de 2021
KPMG
C.P.C.E.C.A.B.A. T° 2 F° 6



Patricia M. Zeisel (Socia)
Contadora Pública (UBA)
C.P.C.E.C.A.B.A. T° 286 F° 105

Véase nuestro informe de fecha
21 de mayo de 2021



Alejandro Mosquera
Por Comisión Fiscalizadora



Christian Rosswag
Presidente



Luis María Fernández Aguirre
Sub Gerente General



Juan Christian Kindt
Vice Presidente

Volkswagen Financial Services Compañía Financiera S.A.

ANEXO B (cont.)


CLASIFICACIÓN DE PRÉSTAMOS Y OTRAS FINANCIACIONES POR SITUACIÓN Y GARANTÍAS RECIBIDAS al 31 de marzo de 2021 (en miles de pesos)

Concepto	31 de marzo de 2021	31 de diciembre de 2020
CARTERA CONSUMO Y VIVIENDA		
En situación normal		
Con garantías y contragarantías preferidas "B"	5.405.127	5.484.953
Sin garantías ni contragarantías preferidas	1.590.781	1.607.463
	<u>6.995.908</u>	<u>7.092.416</u>
Con seguimiento especial		
En observación		
Con garantías y contragarantías preferidas "B"	-	-
Sin garantías ni contragarantías preferidas	-	-
	<u>-</u>	<u>-</u>
Con problemas		
Con garantías y contragarantías preferidas "B"	225	-
Sin garantías ni contragarantías preferidas	77	-
	<u>302</u>	<u>-</u>
Alto riesgo de insolvencia		
Con garantías y contragarantías "B"	-	48.329
Sin garantías ni contragarantías preferidas	-	4.726
	<u>-</u>	<u>53.055</u>
Irrecuperable		
Con garantías y contragarantías preferidas "B"	149.028	98.864
Sin garantías ni contragarantías preferidas	10.491	5.362
	<u>159.519</u>	<u>104.226</u>
	<u>7.155.729</u>	<u>7.249.697</u>
TOTAL	<u>13.662.448</u>	<u>12.562.735</u>

Véase nuestro informe de fecha
21 de mayo de 2021

KPMG

C.P.C.E.C.A.B.A. T° 2 F° 6



Patricia M. Zeisel (Socia)

Contadora Pública (UBA)

C.P.C.E.C.A.B.A. T° 286 F° 105



Christian Rosswag
Presidente



Luis María Fernández Aguirre
Sub Gerente General

Véase nuestro informe de fecha
21 de mayo de 2021



Alejandro Mosquera
Por Comisión Fiscalizadora



Juan Christian Kindt
Vice Presidente

Volkswagen Financial Services Compañía Financiera S.A.

ANEXO C

CONCENTRACIÓN DE PRÉSTAMOS Y OTRAS FINANCIACIONES al 31 de marzo de 2021 (en miles de pesos)

Número de clientes	Financiaciones			
	31 de marzo de 2021		31 de diciembre de 2020	
	Saldo de deuda	% sobre cartera total	Saldo de deuda	% sobre cartera total
10 mayores clientes	2.662.392	19,49%	2.226.285	17,72%
50 siguientes mayores clientes	3.977.781	29,11%	3.248.876	25,86%
100 siguientes mayores clientes	229.493	1,68%	207.675	1,65%
Resto de clientes	6.792.782	49,72%	6.879.899	54,76%
TOTAL	13.662.448	100%	12.562.735	100%

Véase nuestro informe de fecha

21 de mayo de 2021

KPMG

C.P.C.E.C.A.B.A. T° 2 F° 6



Patricia M. Zeisel (Socia)

Contadora Pública (UBA)

C.P.C.E.C.A.B.A. T° 286 F° 105

Véase nuestro informe de fecha

21 de mayo de 2021



Alejandro Mosquera

Por Comisión Fiscalizadora



Christian Rosswag

Presidente



Luis María Fernández Aguirre

Sub Gerente General



Juan Christian Kindt

Vice Presidente

Volkswagen Financial Services Compañía Financiera S.A.

ANEXO D

APERTURA POR PLAZOS DE PRÉSTAMOS Y OTRAS FINANCIACIONES al 31 de marzo de 2021 (en miles de pesos)

Concepto	Cartera vencida	Plazos que restan para su vencimiento						Total
		1 mes	3 meses	6 meses	12 meses	24 meses	más de 24 meses	
Sector Privado no financiero y residentes en el exterior	-	520.718	7.479.898	1.459.954	2.314.106	2.238.276	1.067.919	15.080.871
TOTAL	-	520.718	7.479.898	1.459.954	2.314.106	2.238.276	1.067.919	15.080.871

Véase nuestro informe de fecha
21 de mayo de 2021

KPMG

C.P.C.E.C.A.B.A. T° 2 F° 6



Patricia M. Zeisel (Socia)

Contadora Pública (UBA)

C.P.C.E.C.A.B.A. T° 286 F° 105



Christian Rosswag
Presidente

Véase nuestro informe de fecha
21 de mayo de 2021



Alejandro Mosquera

Por Comisión Fiscalizadora



Luis María Fernández Aguirre
Sub Gerente General



Juan Christian Kindt
Vice Presidente

Volkswagen Financial Services Compañía Financiera S.A.

ANEXO I

APERTURA DE PASIVOS FINANCIEROS POR PLAZOS REMANENTES al 31 de marzo de 2021 (en miles de pesos)

Concepto	Plazos que restan para su vencimiento						Total
	1 mes	3 meses	6 meses	12 meses	24 meses	más de 24 meses	
Financiamientos recibidos de otras instituciones financieras	5.574.127	691.880	286.576	411.452	802.992	835.695	8.602.722
Obligaciones Negociables emitidas	-	253.982	496.287	74.195	296.781	-	1.121.245
TOTAL	5.574.127	945.862	782.863	485.647	1.099.773	835.695	9.723.967

Véase nuestro informe de fecha
21 de mayo de 2021

KPMG

C.P.C.E.C.A.B.A. T° 2 F° 6



Patricia M. Zeisel (Socia)

Contadora Pública (UBA)

C.P.C.E.C.A.B.A. T° 286 F° 105



Christian Rosswag
Presidente



Luis María Fernández Aguirre
Sub Gerente General

Véase nuestro informe de fecha
21 de mayo de 2021



Alejandro Mosquera

Por Comisión Fiscalizadora



Juan Christian Kindt
Vice Presidente

Volkswagen Financial Services Compañía Financiera S.A.

ANEXO J

MOVIMIENTO DE PROVISIONES por el período de tres meses finalizado el 31 de marzo de 2021 (en miles de pesos)


Conceptos	Saldos al 31 de diciembre de 2020	Aumentos (1)	Disminuciones		Resultado Monetario generado por provisiones	Saldos al 31 de marzo de 2021
			Desafectaciones	Aplicaciones		
Provisiones por juicios de terceros	13.962	1.399	-	-	(2.361)	13.000
Total	13.962	1.399	-	-	(2.361)	13.000

(1) Expuesto en el rubro "Otros gastos operativos" en el Estado de Resultados (Nota 27).

Véase nuestro informe de fecha
21 de mayo de 2021

KPMG

C.P.C.E.C.A.B.A. T° 2 F° 6



Patricia M. Zeisel (Socia)

Contadora Pública (UBA)

C.P.C.E.C.A.B.A. T° 286 F° 105


Christian Rosswag
Presidente

Luis María Fernández Aguirre
Sub Gerente GeneralVéase nuestro informe de fecha
21 de mayo de 2021

Alejandro Mosquera
Por Comisión Fiscalizadora

Juan Christian Kindt
Vice Presidente

Volkswagen Financial Services Compañía Financiera S.A.

Anexo L

Saldos en Moneda Extranjera al 31 de marzo de 2021 y 31 de diciembre 2020 (en miles de pesos)

Rubros	Casa matriz y sucursales en el país	Total 31.03.2021	Total 31.03.2021 (por moneda)		Total 31.12.20
			Dólares	Euros	
Activo					
Efectivo y Depósitos en Bancos	8.340	8.340	91	-	13.018
Total Activo	8.340	8.340	91	-	13.018
Pasivo					
Otros Pasivos no financieros	162.512	162.512	-	1.505	169.654
Otros Pasivos financieros	6.887	6.887	75	-	11.262
Total Pasivo	169.399	169.399	75	1.505	180.916

Véase nuestro informe de fecha
21 de mayo de 2021
KPMG
C.P.C.E.C.A.B.A. T° 2 F° 6



Patricia M. Zeisel (Socia)
Contadora Pública (UBA)
C.P.C.E.C.A.B.A. T° 286 F° 105

Véase nuestro informe de fecha
21 de mayo de 2021



Alejandro Mosquera
Por Comisión Fiscalizadora



Christian Rosswag
Presidente



Luis María Fernández Aguirre
Sub Gerente General



Juan Christian Kindt
Vice Presidente

Volkswagen Financial Services Compañía Financiera S.A.

ANEXO R

CORRECCIÓN DE VALOR POR PÉRDIDAS – PREVISIONES POR RIESGO DE INCOBRABILIDAD por el período de tres meses finalizado el 31 de marzo de 2021 (en miles de pesos)

Conceptos	Saldos del 31 de diciembre de 2020	Aumentos (1)	Disminuciones		Resultado Monetario generado por provisiones	Saldos al 31 de marzo de 2021
			Desafectaciones	Aplicaciones		
Sector privado no financiero y residentes en el exterior						
Prendarios	265.125	65.409	-	-	(24.291)	306.243
Arrendamientos financieros	464	46	-	-	(29)	481
Otros	7.644	753	-	-	(6.468)	1.929
Total	273.233	66.208	-	-	(30.788)	308.653

(1) Expuestos en el rubro "Cargo por incobrabilidad" en el Estado de Resultados 26.921

Reclasificación de cartera en Cuentas de Orden	<u>39.287</u>
Total	66.208

Véase nuestro informe de fecha
21 de mayo de 2021

KPMG

C.P.C.E.C.A.B.A. T° 2 F° 6



Patricia M. Zeisel (Socia)

Contadora Pública (UBA)

C.P.C.E.C.A.B.A. T° 286 F° 105



Christian Rosswag
Presidente

Véase nuestro informe de fecha
21 de mayo de 2021



Alejandro Mosquera

Por Comisión Fiscalizadora



Juan Christian Kindt
Vice Presidente



Luis María Fernández Aguirre
Sub Gerente General

Volkswagen Financial Services Compañía Financiera S.A.

RESEÑA INFORMATIVA CORRESPONDIENTE AL PERIODO DE TRES MESES FINALIZADO EL

31 DE MARZO DE 2021 (Cifras expresadas en miles de pesos en moneda constante)

Información no sujeta a revisión de los auditores independientes

1 - ACTIVIDADES RELEVANTES DEL PERIODO DE TRES MESES FINALIZADO EL 31 DE MARZO DE 2021

Durante el primer trimestre del año la compañía continúa operando en modalidad remota, con “burbujas sanitarias”, manteniendo un máximo del 20% del personal presencial en la oficina, con el objetivo de cumplir con todos los protocolos establecidos como respuesta a la pandemia causada por el virus COVID-19.

En los primeros tres meses del año se superó el objetivo de participación sobre la venta autos y camionetas VW financiadas, resultando en un 80%. La penetración de financiaciones sobre el total de patentamientos del Grupo VW se ubicó medio punto porcentual debajo del presupuesto, sin embargo se otorgaron 35% más préstamos prendarios debido a un mercado automotor mayor al estimado en el presupuesto, para el primer trimestre del año.

Las ventas de unidades del Grupo VW excedieron en 27% la cifra registrada durante el mismo periodo del año anterior, como resultado de un mayor mercado automotor en Argentina. La proporción de unidades VW financiadas durante el primer trimestre del año, disminuyó dos puntos porcentuales a lo registrado durante el mismo periodo del año anterior. Sobre esa porción de autos financiados, la compañía tuvo una participación del 80%, observando una disminución de nueve puntos porcentuales sobre el mismo periodo del año anterior, como reflejo de una mayor competitividad en el sector. Sin embargo, debido a un mayor mercado automotor, se otorgaron 2.561 préstamos prendarios, mostrando un incremento del 1% sobre el mismo periodo del 2020.

Al cierre del ejercicio, la sociedad tenía en su balance \$ 6.507 Millones de financiación a concesionarios y \$ 7.156 Millones de financiación minorista, lo que en total representa un incremento total del 31% respecto del mismo periodo del año anterior debido principalmente a un incremento del precio sobre las unidades financiadas.

Al 30 de marzo de 2021, el nivel de atraso en los pagos de clientes (1 a 90 días) fue del 6.1% mientras que la cartera irregular (mayor a 90 días de atraso) fue del 2.2%.

El resultado neto después del impuesto a las ganancias al cierre del ejercicio fue de AR\$ 57.827, lo que supone una disminución del 46% sobre el mismo periodo del año anterior. Esta disminución refleja principalmente el ajuste por inflación aplicado al patrimonio neto, que no es compensado en su totalidad por el resultado, debido a la alta competitividad en el sector, además de verse afectado por la intervención del Banco Central sobre las tasas de interés en el mercado.

El saldo de Obligaciones Negociables al 31 de marzo de 2021 es de un total de \$ 1.022 millones de pesos.

Véase nuestro informe de fecha

21 de mayo de 2021



Alejandro Mosquera
Por Comisión Fiscalizadora



Christian Rosswag
Presidente



Luis María Fernández Aguirre
Sub Gerente General



Juan Christian Kindt
Vice Presidente

Volkswagen Financial Services Compañía Financiera S.A.

RESEÑA INFORMATIVA CORRESPONDIENTE AL PERIODO DE TRES MESES FINALIZADO EL

31 DE MARZO DE 2021 (Cifras expresadas en miles de pesos en moneda constante) (Cont.)

Información no sujeta a revisión de los auditores independientes

2 – PERSPECTIVAS

En el siguiente trimestre del año, la compañía planea lanzar un nuevo producto financiero: “Préstamo VW Flex”, que funcionará como un sustituto de los financiamientos en UVA y que otorgará flexibilidad y previsibilidad a las cuotas que pagan los clientes.

Para el 2021 se espera un mercado automotor en el nivel de 437 mil unidades, lo que representa un 30% adicional a lo registrado en el 2020 y un 45% adicional a lo presupuestado para en el año. Esto en un escenario de tasas de interés a la alza, como consecuencia de una mayor inflación a la registrada durante el primer trimestre del 2021.

Para financiar la cartera de créditos prendarios, la entidad prevé seguir diversificando sus fuentes de fondeo con su principal socio comercial, otros bancos comerciales y la emisión de deuda de Obligaciones Negociables.

Véase nuestro informe de fecha
21 de mayo de 2021



Alejandro Mosquera
Por Comisión Fiscalizadora



Christian Rosswag
Presidente



Luis María Fernández Aguirre
Sub Gerente General



Juan Christian Kindt
Vice Presidente

Volkswagen Financial Services Compañía Financiera S.A.

RESEÑA INFORMATIVA CORRESPONDIENTE AL PERIODO DE TRES MESES FINALIZADO EL
31 DE MARZO DE 2020 (Cifras expresadas en miles de pesos en moneda constante) (Cont.)

3 - INFORMACION ADICIONAL REQUERIDA POR EL ART. 12 DEL CAPITULO III, TÍTULO IV, DE LAS NORMAS
DE LA CNV (RESOLUCIÓN GENERAL N° 622/13)

- Cuestiones generales sobre la actividad de la Entidad
- a) Regímenes jurídicos específicos y significativos que impliquen decaimientos o renacimientos contingentes de beneficios previstos por dichas disposiciones.
No existen.
- b) Modificaciones significativas en las actividades de la sociedad u otras circunstancias similares ocurridas durante los períodos comprendidos por los estados financieros que afecten su comparabilidad con los presentados en períodos anteriores, o que podrían afectarla con los que habrán de presentarse en períodos futuros.
No existen.
- Clasificación de los saldos de créditos (financiaciones) y deudas (depósitos y obligaciones) según sus plazos de vencimiento.
Ver Anexo "D" - Apertura por Plazos de Préstamos y Otras Financiaciones, y Anexo "I" - Apertura de Pasivos Financieros por Plazos Remanentes
- Detalle del porcentaje de participación en sociedades en el capital y en el total de votos y saldos deudores y/o acreedores por sociedad.
No Aplicable.
- Créditos por ventas o préstamos a directores.
No Aplicable.
- Inventario Físico de los bienes de cambio. Periodicidad y alcance de los inventarios físicos de los bienes de cambio.
No Aplicable.
- Participaciones en otras sociedades en exceso de lo admitido por el artículo 31 de la Ley N° 19.550 y planes para regularizar la situación.
No existen.

Véase nuestro informe de fecha
21 de mayo de 2021



Alejandro Mosquera
Por Comisión Fiscalizadora



Christian Rosswag
Presidente



Luis María Fernández Aguirre
Sub Gerente General



Juan Christian Kindt
Vice Presidente

Volkswagen Financial Services Compañía Financiera S.A.

RESEÑA INFORMATIVA CORRESPONDIENTE AL PERIODO DE TRES MESES FINALIZADO EL

31 DE MARZO DE 2021 (Cifras expresadas en miles de pesos en moneda constante) (Cont.)

- Valores Recuperables: Criterios seguidos para determinar los "valores recuperables" significativos de bienes de cambio, bienes de uso y otros activos, empleados como límites para sus respectivas valuaciones contables.

Para la determinación de los "valores recuperables" se considera el valor neto de realización correspondiente al estado y condición en que se encuentra la propiedad, planta y equipo.

- Seguros que cubren los bienes tangibles.

Seguros que cubren los bienes tangibles. Para cada grupo homogéneo de los bienes se consignarán los riesgos cubiertos, las sumas aseguradas y los correspondientes valores contables.

Bienes asegurados	Riesgo	Monto asegurado U\$D	Valor contable (en miles de pesos)
Mobiliario e instalaciones	Incendio	67.000	19.767
Equipos electrónicos	Incendio y hurto	188.195	14.261
Equipos móviles	Hurto	43.090	1.219

- Contingencias positivas y negativas

- a) Elementos considerados para calcular las provisiones cuyos saldos, considerados individualmente o en conjunto, superen el dos por ciento (2%) del patrimonio.

No aplica

- b) Situaciones contingentes a la fecha de los estados contables cuya probabilidad de ocurrencia no sea remota y cuyos efectos patrimoniales no hayan sido contabilizados, indicándose si la falta de contabilización se basa en su probabilidad de concreción o en dificultades para la cuantificación de sus efectos.

No existen.

- Adelantos irrevocables a cuenta de futuras suscripciones. Estado de la tramitación dirigida a su capitalización.

No existen.

Véase nuestro informe de fecha

21 de mayo de 2021



Alejandro Mosquera
Por Comisión Fiscalizadora



Christian Rosswag
Presidente



Luis María Fernández Aguirre
Sub Gerente General



Juan Christian Kindt
Vice Presidente

Volkswagen Financial Services Compañía Financiera S.A.

RESEÑA INFORMATIVA CORRESPONDIENTE AL PERIODO DE TRES MESES FINALIZADO EL
31 DE MARZO DE 2021 (Cifras expresadas en miles de pesos en moneda constante) (Cont.)

- Dividendos acumulativos impagos de acciones preferidas.

No existen.

- Condiciones, circunstancias o plazos para la cesación de las restricciones a la distribución de los resultados no asignados.

Ver Nota 33 Restricciones al pago de dividendos de los Estados Financieros de VW Financial Services S.A.

Véase nuestro informe de fecha
21 de mayo de 2021



Alejandro Mosquera
Por Comisión Fiscalizadora



Christian Rosswag
Presidente



Luis María Fernández Aguirre
Sub Gerente General



Juan Christian Kindt
Vice Presidente

Volkswagen Financial Services Compañía Financiera S.A.

RESEÑA INFORMATIVA CORRESPONDIENTE AL PERIODO DE TRES MESES FINALIZADO EL

31 DE MARZO DE 2021 (Cifras expresadas en miles de pesos en moneda constante) (Cont.)

Estructura patrimonial:

ACTIVO	03/2021	12/2020
Activo corriente	12.894.322	11.899.358
Activo no corriente	510.425	561.033
Total del Activo	13.404.747	12.460.391
Pasivo corriente	(9.708.737)	(8.711.399)
Pasivo no corriente	(668.095)	(663.250)
Total del Pasivo	(10.376.832)	(9.374.649)
Patrimonio Neto total	(3.027.915)	(3.085.742)

Estructura de resultados:

	03/2021	03/2020
Ingreso por intereses	1.265.202	1.737.204
Egreso por intereses	(678.597)	(992.921)
Resultado neto por intereses	586.605	744.283
Egreso por comisiones	(15.454)	(19.467)
Diferencia de cotización de oro y moneda extranjera	(2.847)	(4.395)
Otros ingresos operativos	4.075	3.842
Cargo por incobrabilidad	(26.921)	(23.394)
Beneficios al personal	(68.195)	(76.330)
Gastos de administración	(74.234)	(66.564)
Depreciaciones y desvalorizaciones de bienes	(6.265)	(4.148)
Otros gastos operativos	(120.086)	(134.518)
Resultado operativo	276.678	419.309
Resultado por posición monetaria	(316.339)	(234.329)
Impuesto a las ganancias de las actividades que continúan	(18.166)	(59.527)
Resultado neto del período – Ganancia / (Pérdida)	(57.827)	125.453

Véase nuestro informe de fecha

21 de mayo de 2021

KPMG

C.P.C.E.C.A.B.A. T° 2 F° 6



Patricia M. Zeisel (Socia)

Contadora Pública (UBA)

C.P.C.E.C.A.B.A. T° 286 F° 105



Christian Rosswag

Presidente



Luis María Fernández Aguirre

Sub Gerente General

Véase nuestro informe de fecha

21 de mayo de 2021



Alejandro Mosquera

Por Comisión Fiscalizadora



Juan Christian Kindt

Vice Presidente

Volkswagen Financial Services Compañía Financiera S.A.

RESEÑA INFORMATIVA CORRESPONDIENTE AL PERIODO DE TRES MESES FINALIZADO EL
31 DE MARZO DE 2020 (Cifras expresadas en miles de pesos en moneda constante) (Cont.)

Estructura de Flujo de efectivo

	03/2021	03/2020
Fondos generados por / (aplicados a) las actividades operativas	174.135	(29.812)
Fondos (utilizados en) las actividades de inversión	(3.742)	(1.479)
Fondos generados por las actividades de financiación	(256.504)	301.367
Efecto de variaciones por tipo de cambio sobre saldos de efectivo y equivalentes	3.307	4.395
Efecto del resultado monetario de efectivos y equivalentes	(17.500)	(18.583)
Total de fondos (aplicados) / generados durante el período	(100.303)	247.098

Datos estadísticos

	03/2021	12/2020
Efectivo y Depósitos en Bancos	96.897	197.200
Préstamos y otras financiaciones	12.618.860	11.545.986
Financiaciones recibidas del B.C.R.A. y otras instituciones financieras	(8.157.289)	(6.743.023)

Índices comparativos


	03/2021	12/2020
Liquidez	32%	36%
Solvencia	29%	33%
Inmovilización de capital	4.4%	4%

Véase nuestro informe de fecha

21 de mayo de 2021

KPMG

C.P.C.E.C.A.B.A. T° 2 F° 6



Patricia M. Zeisel (Socia)

Contadora Pública (UBA)

C.P.C.E.C.A.B.A. T° 286 F° 105

Véase nuestro informe de fecha

21 de mayo de 2021



Alejandro Mosquera

Por Comisión Fiscalizadora



Christian Rosswag

Presidente



Luis María Fernández Aguirre

Sub Gerente General



Juan Christian Kindt

Vice Presidente

INFORME DE LA COMISION FISCALIZADORA

A los Señores Directores y Accionistas de
Volkswagen Financial Services Compañía Financiera S.A.
Domicilio Legal: Av. Córdoba 111
Ciudad Autónoma de Buenos Aires
CUIT: 30-68241957-8

Hemos efectuado una revisión de los estados financieros intermedios adjuntos de **Volkswagen Financial Services Compañía Financiera S.A.** (en adelante “la Entidad”) que comprenden el estado de situación patrimonial al 31 de marzo de 2021, los correspondientes estados de resultados, de evolución del patrimonio neto y de flujo de efectivo y sus equivalentes por el período de tres meses finalizado el 31 de marzo de 2021, así como un resumen de las políticas contables significativas y otra información explicativa incluida en las notas y los anexos, que los complementan.

El Directorio de la Entidad es responsable de la preparación y presentación de los estados financieros intermedios adjuntos de conformidad con el marco contable establecido por el Banco Central de la República Argentina.

Nuestra revisión fue realizada de acuerdo con las normas de sindicatura vigentes. Nuestro trabajo se limitó a la verificación de la congruencia de los documentos revisados con la información sobre las decisiones societarias expuestas en actas y la adecuación de dichas decisiones a la ley y a los estatutos en lo relativo a sus aspectos formales y documentales, no incluyendo una opinión sobre los estados financieros y documentos mencionados. Por lo tanto, no expresamos tal opinión. En lo relacionado a los aspectos contables y de auditoría, la Comisión Fiscalizadora se basó especialmente en el trabajo efectuado por los auditores externos de la Entidad, KPMG quien emitió su informe de revisión con fecha 21 de mayo de 2021 sin salvedades. Informamos además, que en cumplimiento del ejercicio de control de legalidad que nos compete, hemos aplicado durante el período los restantes procedimientos descriptos en el artículo 294 de la Ley General de Sociedades N° 19.550, que consideramos necesarios de acuerdo con las circunstancias, incluyendo, entre otros, el control de la constitución y subsistencia de la garantía de los directores.

Énfasis en ciertas cuestiones.

Sin modificar nuestra conclusión, llamamos la atención de los usuarios de este informe sobre la cuestión revelada en nota 2 a los estados financieros adjuntos, que señala que los mismos han sido preparados por el Directorio y la Gerencia de la Entidad de acuerdo con el marco de información contable establecido por el BCRA que difiere de las NIIF en relación con la aplicación de la sección 5.5 “Deterioro” de la NIIF 9 “Instrumentos financieros” que fue excluida en forma transitoria por el BCRA del marco contable aplicable a las entidades financieras. La Entidad se encuentra en proceso de cuantificación y revisión del efecto final que tendría la aplicación de las normas de deterioro bajo NIIF 9.

Conclusión

Como resultado de nuestra revisión, nada ha llamado nuestra atención que nos hiciera concluir que los estados financieros de período intermedio condensados de Volkswagen Financial Services Compañía Financiera S.A. adjuntos no han sido preparados, en todos sus aspectos significativos, de conformidad con el marco legal vigente.

En cumplimiento de disposiciones vigentes informamos que:

- a) los estados financieros de período intermedio condensados que se adjuntan se encuentran pendientes de transcripción en el libro de Balances y surgen de registros contables también pendientes de transcripción, considerando la situación descrita en Nota 1.3 a los mencionados estados financieros de período intermedio condensados;
- b) hemos revisado la reseña informativa requerida por la Comisión Nacional de Valores sobre la cual, en lo que es materia de nuestra competencia, no tenemos observaciones significativas que formular.
- c) Manifestamos, asimismo, que durante el período, hemos realizado, en cuanto correspondían, las tareas previstas por el art. 294 de la Ley General de Sociedades N° 19.550.

Ciudad Autónoma de Buenos Aires, 21 de mayo de 2021.



Alejandro Mosquera
p/Comisión Fiscalizadora



INFORME DE REVISIÓN SOBRE ESTADOS FINANCIEROS DE PERÍODO INTERMEDIO CONDENSADOS

A los Señores Presidente y Directores de
Volkswagen Financial Services Compañía Financiera S.A.
Domicilio legal: Av. Córdoba 111 - Piso 30
Ciudad Autónoma de Buenos Aires
C.U.I.T. N°: 30-68241957-8

Informe sobre los estados financieros

Hemos efectuado una revisión de los estados financieros de período intermedio condensados de Volkswagen Financial Services Compañía Financiera S.A. (en adelante “la Entidad”) que se adjuntan, los que comprenden el estado de situación financiera condensado al 31 de marzo de 2021, los estados condensados de resultados, de otros resultados integrales, de cambios en el patrimonio y de flujo de efectivo por el período de tres meses finalizado en esa fecha, anexos y notas explicativas seleccionadas.

Responsabilidad del Directorio y la Gerencia de la Entidad

El Directorio y la Gerencia de la Entidad son responsables por la preparación y presentación de los estados financieros adjuntos de conformidad con el marco de información contable establecido por el Banco Central de la República Argentina (“BCRA”) que, como se indica en la nota 2 a los estados financieros adjuntos, se basa en las Normas Internacionales de Información Financiera (“NIIF”) y, en particular, de la Norma Internacional de Contabilidad 34 “Información Financiera Intermedia” (NIC 34), aprobadas por el Consejo de Normas Internacionales de Contabilidad (“IASB” por su sigla en inglés) y adoptadas por la Federación Argentina de Consejos Profesionales de Ciencias Económicas, con la excepción transitoria en la aplicación del modelo de deterioro de la sección 5.5. “Deterioro de Valor” de la NIIF 9 “Instrumentos Financieros”. El Directorio y la Gerencia de la Entidad son también responsables del control interno que consideren necesario para permitir la preparación de información financiera de períodos intermedios libre de distorsiones significativas, ya sea debido a errores o irregularidades.

Responsabilidad de los auditores

Nuestra responsabilidad consiste en emitir una conclusión sobre los estados financieros de período intermedio condensados adjuntos basada en nuestra revisión. Hemos efectuado nuestra revisión de acuerdo con las normas de revisión establecidas en la Resolución Técnica N° 37 de la Federación Argentina de Consejos Profesionales de Ciencias Económicas y con las “Normas mínimas sobre Auditorías Externas” emitidas por el BCRA aplicable a la revisión de estados financieros de períodos intermedios. De acuerdo con dichas normas, una revisión consiste principalmente en aplicar procedimientos analíticos y otros procedimientos de revisión sobre la información contable incluida en los estados financieros intermedios y en efectuar indagaciones a los responsables de su elaboración. El alcance de una revisión es sustancialmente menor al de un examen de auditoría practicado de acuerdo con las normas de auditoría vigentes y, por consiguiente, no permite asegurar que todos los asuntos significativos que podrían ser identificados en una auditoría lleguen a nuestro conocimiento. Por lo tanto, no expresamos una opinión de auditoría sobre los estados financieros de período intermedio condensados.



Conclusión

Como resultado de nuestra revisión, nada llamó nuestra atención que nos hiciera concluir que los estados financieros de período intermedio condensados de Volkswagen Financial Services Compañía Financiera S.A. adjuntos no han sido preparados, en todos sus aspectos significativos, de conformidad con el marco de información contable establecido por el BCRA que se describe en la nota 2 de los estados financieros adjuntos.

Énfasis sobre ciertas cuestiones reveladas en los estados financieros

Sin modificar nuestra conclusión, llamamos la atención de los usuarios de este informe sobre la cuestión revelada en nota 2 a los estados financieros adjuntos, que señala que los mismos han sido preparados por el Directorio y la Gerencia de la Entidad de acuerdo con el marco de información contable establecido por el BCRA que difiere de las NIIF en relación con la aplicación de la sección 5.5 “Deterioro” de la NIIF 9 “Instrumentos financieros” que fue excluida en forma transitoria por el BCRA del marco contable aplicable a las entidades financieras. La Entidad se encuentra en proceso de cuantificación y revisión del efecto final que tendría la aplicación de las normas de deterioro bajo NIIF 9.

Informe sobre otros requerimientos legales y regulatorios

En cumplimiento de disposiciones vigentes informamos que:

- a) los estados financieros de período intermedio que se adjuntan se encuentran pendientes de transcripción en el libro Inventarios y Balances, y surgen de registros contables también pendientes de transcripción, considerando la situación descrita en Nota 1.3 a los mencionados estados financieros de período intermedio condensados;
- b) hemos leído la reseña informativa correspondiente a los estados financieros al 31 de marzo de 2021 (secciones: “Estructura patrimonial comparativa con períodos anteriores”, “Estructura de resultados comparativa”, “Estructura de flujo de efectivo comparativo con períodos anteriores”, “Datos estadísticos comparativos con períodos anteriores” e “Índices”), sobre la cual, en lo que es materia de nuestra competencia, no tenemos observaciones significativas que formular, y
- c) al 31 de marzo de 2021, la deuda devengada en concepto de aportes y contribuciones con destino al Sistema Integrado Previsional Argentino que surge de los registros contables ascendía a \$ 2.842.729, no existiendo deudas exigibles a dicha fecha.

Ciudad Autónoma de Buenos Aires, 21 de mayo de 2021

KPMG
Reg. de Asoc. Prof. CPCECABA T° 2 F° 6

Patricia M. Zeisel
Socia
Contadora Pública (UBA)
CPCECABA T° 286 F° 105

Ciudad Autónoma de Buenos Aires, 2 de junio de 2021

Legalizamos de acuerdo con las facultades otorgadas a este CONSEJO PROFESIONAL por las leyes 466 (Art. 2, Inc, D y J) y 20488 (Art. 21, Inc. I) la actuación profesional de fecha 21/05/2021 referida a un Estado Contable Períodos Intermedios de fecha 31/03/2021 perteneciente a VOLKSWAGEN FINANCIAL SERVICES COMPAÑÍA FINANCIERA S.A. S.A. CUIT 30-68241957-8 con domicilio en CORDOBA AVDA. 111 P°/D° 30, C.A.B.A., intervenida por la Dra. PATRICIA MONICA ZEISEL. Sobre la misma se han efectuado los controles de matrícula vigente y control formal de dicha actuación profesional de conformidad con lo previsto en la Res. C. 236/88, no implicando estos controles la emisión de un juicio técnico sobre la actuación profesional.

Datos del matriculado

Dra. PATRICIA MONICA ZEISEL

Contador Público (U.B.A.)

CPCECABA T° 286 F° 105

Firma en carácter de socio

KPMG

T° 2 F° 6

SOCIO



Esta actuación profesional ha sido gestionada por el profesional interviniente a través de internet y la misma reúne los controles de matrícula vigente, incumbencias y control formal de informes y certificaciones (Res. C. 236/88). El receptor del presente documento puede constatar su validez ingresando a www.consejo.org.ar/certificaciones/validar.htm declarando el siguiente código: sjm8rrl

Legalización N° 937139

